


МУНИЦИПАЛЬНОЕ ОБЩЕОБРАЗОВАТЕЛЬНОЕ УЧРЕЖДЕНИЕ
"ЯНГЕЛЬСКАЯ СРЕДНЯЯ ОБЩЕОБРАЗОВАТЕЛЬНАЯ ШКОЛА
ИМЕНИ ФИЛАТОВА АЛЕКСАНДРА КУЗЬМИЧА"
МОУ "ЯНГЕЛЬСКАЯ СОШ ИМЕНИ ФИЛАТОВА А.К."

Рабочая ул., д.22 п. Янгельский, Агаповский муниципальный район, Челябинская область
457421

тел.: (35140) 93 -1-18, e-mail: schoolyangelka@mail.ru


Рассмотрено:

Руководитель ШМО


/Лобанович Т.И./
от « 01 » сентября 2022 г.


Согласовано:

Заместитель директора по учебно-
воспитательной работе:


/Лебедева В.С./
от « 01 » сентября 2022 г.

Утверждено:

Директор МОУ «Янгельская СОШ имени
Филатова А.К.»:


/Тонкушина Н.И./
от « 01 » сентября 2022 г.
М.П.



**Рабочая программа
по физической культуре
для учащихся 7,9 класса
Коррекционной программы VIII вида**

Учитель физической культуры: Синицких Н. В.

2022-2023 учебный год.

ПОЯСНИТЕЛЬНАЯ ЗАПИСКА

Рабочая программа учебного предмета «Физкультура» составлена на основании следующих нормативно-правовых документов:

1. Приказ Министерства образования и науки Российской Федерации от 19 декабря 2019г. № 1599 Об утверждении Федерального государственного образовательного стандарта образования обучающихся с умственной отсталостью (интеллектуальными нарушениями)
2. Закон РФ «Об образовании» от 29.12.18 за № 273-ФЗ
3. Федеральный государственный образовательный стандарт образования обучающихся умственной отсталостью (интеллектуальными нарушениями)
4. Методическое письмо Министерства образования России «О системе оценивания учебных достижений школьников в условиях обучения в общеобразовательных учреждениях» от 03.06.2018г. № 13-15-120/13
6. Постановление от 10 июля 2018 г. № 26 об утверждении САНПИН 2.4.2.3286-15 «Санитарно-эпидемиологические требования к условиям и организации обучения и воспитания в организациях, осуществляющих образовательную деятельность по адаптированным основным общеобразовательным программам для обучающихся с ограниченными возможностями здоровья»
7. Учебный план МОУ «Янгельская СОШ на 2022-2023 учебный год.
8. Адаптированная основная общеобразовательная программа образования обучающихся с умственной отсталостью (интеллектуальными нарушениями) приказ Минобрнауки России от 19 декабря 2014 №1599, зарегистрирован Минюстом России 3 февраля 2015 года №35850, программы специальных (коррекционных) общеобразовательных учреждений VIII вида основная школа 5 - 9 классы, (допущенной Министерством образования и науки Российской Федерации) под редакцией В.В. Воронковой, «Физическое воспитание» авторы В.М. Белов, В.С. Кувшинов, В.М. Мозговой, Москва, «Просвещение», 2010г. Рабочая программа детализирует и раскрывает содержание ФГОС, определяет общую стратегию обучения, воспитания и развития, обучающихся средствами учебного предмета в соответствии с целями изучения предмета «Физическая культура», который определен стандартом.

Физическая культура является составной частью образовательного процесса обучающихся с умственной отсталостью (интеллектуальными нарушениями). Она решает образовательные, воспитательные, коррекционно-развивающие и лечебно-оздоровительные задачи. Физическое воспитание рассматривается и реализуется комплексно, и находится в тесной связи с умственным, нравственным, эстетическим, трудовым обучением; занимает одно из важнейших мест в подготовке этой категории обучающихся к самостоятельной жизни, производительному труду, воспитывает положительные качества личности, способствует социальной интеграции школьников в общество.

Основная цель изучения данного предмета - всестороннее развитие личности обучающихся с умственной отсталостью (интеллектуальными нарушениями) в процессе приобщения их к физической культуре, коррекция недостатков психофизического развития, расширение индивидуальных двигательных возможностей, социальной адаптации.

Основные задачи изучения предмета:

- коррекция нарушений физического развития;
- формирование двигательных умений и навыков;
- развитие двигательных способностей в процессе обучения;
- укрепление здоровья и закаливание организма, формирование правильной осанки; —раскрытие возможных избирательных способностей и интересов ребенка для освоения доступных видов спортивно-физкультурной деятельности;
- формирование и воспитание гигиенических навыков при выполнении физических упражнений;
- формирование установки на сохранение и укрепление здоровья, навыков здорового и безопасного образа жизни;
- поддержание устойчивой физической работоспособности на достигнутом уровне;
- формирование познавательных интересов, сообщение доступных теоретических сведений по физической культуре;
- воспитание устойчивого интереса к занятиям физическими упражнениями;
- воспитание нравственных, морально-волевых качеств (настойчивости, смелости), навыков культурного поведения.

Коррекция недостатков психического и физического развития с учетом возрастных особенностей обучающихся, предусматривает:

- обогащение чувственного опыта;
- коррекцию и развитие сенсомоторной сферы;
- формирование навыков общения, предметно
- практической и познавательной деятельности.

Место учебного предмета «Физическая культура» в учебном плане.

На изучение физической культуре в 7,9 выделяется по 3 ч.в неделю 105 часов в год.(35 рабочих недель).

Личностные и предметные результаты

В структуре планируемых результатов ведущее место принадлежит личностным результатам, поскольку именно они обеспечивают овладение комплексом социальных (жизненных) компетенций, необходимых для достижения основной цели современного образования — введения обучающихся с умственной отсталостью (интеллектуальными нарушениями) в культуру, овладение ими социокультурным опытом.

Личностные результаты освоения программы образования включают индивидуально-личностные качества и социальные (жизненные) компетенции обучающегося, социально значимые ценностные установки.

- 1) осознание себя как гражданина России; формирование чувства гордости за свою Родину;
- 2) воспитание уважительного отношения к иному мнению, истории и культуре других народов;
- 3) сформированность адекватных представлений о собственных возможностях, о насущно необходимом жизнеобеспечении;
- 4) овладение начальными навыками адаптации в динамично изменяющемся и развивающемся мире;
- 5) овладение социально-бытовыми навыками, используемыми в повседневной жизни;
- 6) владение навыками коммуникации и принятыми нормами социального взаимодействия;
- 7) способность к осмыслению социального окружения, своего места в нем, принятие соответствующих возрасту ценностей и социальных ролей;
- 8) принятие и освоение социальной роли обучающегося, проявление социально значимых мотивов учебной деятельности;
- 9) сформированность навыков сотрудничества с взрослыми и сверстниками в разных социальных ситуациях; 10) воспитание эстетических потребностей, ценностей и чувств;
- 11) развитие этических чувств, проявление доброжелательности, эмоционально-нравственной отзывчивости и взаимопомощи, проявление сопереживания к чувствам других людей;
- 12) сформированность установки на безопасный, здоровый образ жизни, наличие мотивации к творческому труду, работе на результат, бережному отношению к материальным и духовным ценностям;
- 13) проявление готовности к самостоятельной жизни.

Предметные результаты физической культуры

Предметные результаты освоения программы образования включают освоенные обучающимися знания и умения, специфичные для физической культуры. Предметные результаты обучающихся с легкой умственной отсталостью (интеллектуальными нарушениями) не являются основным критерием при принятии решения о переводе обучающегося в следующий класс, но рассматриваются как одна из составляющих при оценке итоговых достижений. Программа определяет два уровня овладения предметными результатами: минимальный и достаточный. Минимальный уровень является обязательным для большинства обучающихся с умственной отсталостью (интеллектуальными нарушениями).

Минимальный уровень:

- представление о физической культуре как части общей культуры современного общества;

- осознание влияния физических упражнений на физическое развитие и развитие физических качеств человека; понимание связи физической культуры с трудовой и военной деятельностью;
- знание правил профилактики травматизма, подготовки мест для занятий физической культурой;
- выбор спортивной одежды и обуви в зависимости от погодных условий и времени года;
- знание правил оказания доврачебной помощи при травмах и ушибах во время самостоятельных занятий физическими упражнениями;
- использование занятий физической культурой, спортивных игр (под руководством учителя) для организации индивидуального отдыха, укрепления здоровья, повышения уровня физических качеств;
- планирование занятий физическими упражнениями в режиме дня;
- составление комплексов физических упражнений (под руководством учителя), направленных на развитие основных физических качеств человека;
- определение основных показателей состояния человека и его физического развития (длина и масса тела, частота сердечных сокращений);
- представление о закаливании организма;
- знание основных правил закаливания, правил безопасности и гигиенических требований;
- выполнение строевых действий в шеренге и колонне;
- выполнение общеразвивающих упражнений, воздействующих на развитие основных физических качеств человека (силы, ловкости, быстроты, гибкости и координации);
- объяснение правил, техники выполнения двигательных действий, анализ и нахождение ошибок (с помощью учителя);
- выполнение усвоенных акробатических и гимнастических комбинаций из числа хорошо усвоенных (под руководством учителя);
- выполнение легкоатлетических упражнений в беге и прыжках в соответствии с возрастными и психофизическими особенностями;
- выполнение основных технических действий и приемов игры в футбол, баскетбол, волейбол (под руководством учителя) в условиях учебной и игровой деятельности;
- участие в подвижных и спортивных играх, осуществление их судейства;
- знание некоторых особенностей физической культуры разных народов, связи физической культуры с природными, географическими особенностями, традициями и обычаями народа, понимать связи физической культуры с трудовой и военной деятельностью;
- объяснение правил, техники выполнения двигательных действий, анализ и нахождение ошибок (с помощью учителя);
- использование разметки спортивной площадки при выполнении физических упражнений;
- правильная ориентировка в пространстве спортивного зала и на стадионе;
- размещение спортивных снарядов при организации и проведении подвижных и спортивных игр правильное применение спортивного инвентаря, тренажерных устройств на уроке физической культуры и во время самостоятельных занятий.

Достаточный уровень:

- знание об основных направлениях развития и формах организации физической культуры и спорта в современном обществе (Олимпийской, Параолимпийское движение, Специальные олимпийские игры);
- самостоятельное применение правил профилактики травматизма в процессе занятий физическими упражнениями;
- определение основных показателей состояния человека и его физического развития (длина и масса тела, частота сердечных сокращений) их сравнение их с возрастной нормой;
- составление (под руководством учителя) комплексов физических упражнений оздоровительной, тренирующей и корригирующей направленности;
- планирование и использование занятий физическими упражнениями в режиме дня, организация отдыха и досуга с использованием средств физической культуры;
- выполнение общеразвивающих и корригирующих упражнений без предметов, целенаправленно воздействующих на развитие основных физических качеств человека;
- самостоятельное выполнение упражнений по коррекции осанки и телосложения;
- организация и проведение занятий физической культурой с разной целевой направленностью, отбор физических упражнений и их самостоятельное выполнение в группах (под контролем учителя) с заданной дозировкой нагрузки;
- применение способов регулирования нагрузки за счет пауз, чередования нагрузки и отдыха, дыхательных упражнений;
- подача строевых команд, ведение подсчёта при выполнении общеразвивающих упражнений;
- выполнение акробатических и гимнастических комбинаций на доступном техническом уровне;
- выполнение основных технических действий и приемов игры в футбол, баскетбол, волейбол в условиях учебной, игровой и соревновательной деятельности;
- выполнение передвижений на лыжах усвоенными способами;
- знание особенностей физической культуры разных народов, связи физической культуры с природными, географическими особенностями, традициями и обычаями народа;
- адекватное взаимодействие с товарищами при выполнении заданий по физической культуре;
- самостоятельное объяснение правил, техники выполнения двигательных действий, анализ и нахождение ошибок.

Содержание учебного предмета

Содержание программы отражено в пяти разделах: «Знания о физической культуре», «Гимнастика», «Легкая атлетика», «Лыжная и конькобежная подготовка», «Игры». Каждый из перечисленных разделов включает некоторые теоретические сведения и материал для практической подготовки обучающихся.

Программой предусмотрены следующие виды работы:

- беседы о содержании и значении физических упражнений для повышения качества здоровья и коррекции нарушенных функций;
- выполнение физических упражнений на основе показа учителя;
- выполнение физических упражнений без зрительного сопровождения, под словесную инструкцию учителя; —самостоятельное выполнение упражнений;
- занятия в тренирующем режиме;
- развитие двигательных качеств на программном материале гимнастики, легкой атлетики, формирование двигательных умений и навыков в процессе подвижных игр.

Знания о физической культуре

Чистота одежды и обуви. Правила утренней гигиены и их значение для человека. Правила поведения на уроках физической культуры (техника безопасности). Чистота зала, снарядов. Значение физических упражнений для здоровья человека. Формирование понятий: опрятность, аккуратность. Физическая нагрузка и отдых.

Физическое развитие.

Осанка. Физические качества. Понятия о предварительной и исполнительной командах. Предупреждение травм во время занятий. Значение и основные правила закаливания.

Понятия физической культуры

физическая культура, физическое воспитание.

Уроки физической культуры строятся с учетом знаний структуры дефекта каждого ученика, всех его потенциальных возможностей и специфических нарушений. Учитель должен хорошо знать данные врачебных осмотров, вести работу в контакте с врачом школы, знать о текущем состоянии здоровья учащихся.

В раздел «Гимнастика» включены физические упражнения, которые позволяют корректировать различные звенья опорно-двигательного аппарата, мышечные группы. На занятиях учащиеся должны овладеть доступными им простейшими видами построений. Построения и перестроения трудны для данной категории детей из-за нарушений ориентировки в пространстве. Несмотря на трудность усвоения пространственно-двигательных упражнений, они должны быть обязательным элементом каждого урока.

Упражнения общеразвивающего и корректирующего характера дают возможность воздействовать не только на весь организм ребенка, но и на ослабленные группы мышц. Наряду с упражнениями в исходных положениях сидя — стоя даются упражнения в исходных положениях лежа для разгрузки позвоночника и более избирательного воздействия на мышцы туловища. Упражнения такого рода оказывают положительное влияние на сердечно-сосудистую, дыхательную и нервную системы. Они помогают учащимся овладевать комплексом движений, выполнять их с данной амплитудой, в соответствующем направлении, темпе, ритме. Учитель должен постоянно регулировать физическую нагрузку подбором упражнений, изменением исходных положений, числом повторений, интенсивностью и последовательностью их выполнений. С учетом физического развития детей и специальных задач обучения в программе есть самостоятельный раздел с перечнем упражнений, направленных на коррекцию дыхания, моторики, осанки и др.

Обучение правильному дыханию в покое и при выполнении физических упражнений помогает также более эффективной работе логопеда при постановке звуков, а на уроках труда — правильному сочетанию дыхания с выполнением трудовых приемов.

В связи с затруднениями в пространственно-временной ориентировке и значительными нарушениями точности движений учащихся в программу включены также упражнения с предметами: гимнастические палки, флажки, малые и большие обручи и скакалки.

На уроках с элементами гимнастики умственно отсталые дети должны овладеть навыками лазанья и перелезания. Упражнения в лазаньи и перелезании — эффективное средство для развития силы и ловкости, совершенствования навыков координации и равновесия. Эти упражнения оказывают положительное влияние на преодоление страхов высоты, пространства, помогают развитию положительной самооценки, регулируют эмоциональные и поведенческие реакции детей.

Упражнения в поднимании и переноске грузов включаются в урок с целью обучения детей навыкам подхода к предмету с нужной стороны, правильному захвату его для переноски, умениям нести, точно и мягко опускать предметы. Такими предметами могут быть мячи, булавы, гимнастические палки, обручи, скамейки, маты и др.

Раздел «Легкая атлетика» традиционно включает ходьбу, бег, прыжки, метание. Занятия легкой атлетикой помогают формированию таких жизненно важных двигательных навыков, как правильная ходьба, бег, прыжки и метание. Обучение элементам легкой атлетики и их совершенствование должно осуществляться на основе развития у детей быстроты, ловкости, гибкости, силы, выносливости, быстроты реакции.

Особое место в данном разделе уделено метанию, так как при выполнении упражнений в метании у детей развиваются точность, ловкость действий с предметами, глазомер. Школьники учатся правильному захвату мяча (равномерно и с достаточной силой), умению технически правильно выполнять бросок, распределять внимание на захват мяча, на соизмерение полета мяча с ориентиром.

Лыжную подготовку в условиях специальной (коррекционной) школы VIII вида рекомендуется проводить с 1 класса, желательно на двоярных уроках при температуре до —15 °С при несильном ветре (с разрешения врача школы). Занятия лыжами (коньками) позволяют укрепить здоровье детей в зимний период, сократить количество заболеваний, характерных для этого времени года. Кроме того, лыжная

подготовка включает весь необходимый комплекс для развития движений, осанки, дыхания, координации, моторики и др. В южных регионах, где климатические условия не позволяют систематически заниматься лыжами, эквивалентами должны стать плавание или гимнастика, легкая атлетика.

Одним из важнейших разделов программы является раздел **«Игры»**. В него включены подвижные игры, направленные на развитие двигательных и физических навыков детей. Благодаря играм у детей развиваются такие психические свойства, как внимание и внимательность, сообразительность, инициативность. Игры способствуют коллективным действиям, благоприятно сказываются на эмоциональных отношениях детей друг с другом, между группами детей.

Обязательным в программе является примерный перечень знаний, умений и навыков, которыми должны овладеть учащиеся на уроках физической культуры: о значении самоконтроля, о влиянии физических упражнений на организм человека, об основах спортивной техники изучаемых упражнений.

В школе для детей с нарушениями интеллекта основной формой организации занятий по физической культуре является урок, состоящий из четырех основных частей: вводной, подготовительной, основной и заключительной (все части урока взаимосвязаны). Так же как и на других предметных уроках, учитель использует такие приемы, как объяснение, показ, упражнение, закрепление (в форме тренировочных занятий), оценку (похвалу, поощрение, порицание) с учетом конкретного содержания и целей проводимых уроков. Желательно, чтобы каждый урок включал элементы игры, занимательности, состязательности, что значительно стимулирует интерес детей к урокам физкультуры.

Названные выше приемы и элементы особенно необходимы детям с более сложной структурой интеллектуального недоразвития. Здесь важен пример самого учителя, его сотрудничество с ребенком, умелое коммуникативное взаимодействие сильных и слабых учащихся так, чтобы все дети были охвачены вниманием и помощью педагога. Обязательным для учителя является контроль за физическим развитием и физической подготовленностью учащихся, что позволит отслеживать динамику развития умственно отсталых учащихся с момента поступления в школу до ее окончания. Для этих целей на каждого ученика школы, начиная с первого класса, заводится паспорт здоровья. Контрольные нормативы принимаются дважды в год — в сентябре и мае на уроках физкультуры. К сдаче нормативов учащиеся допускаются с письменного разрешения врач школы.

В целях постоянного изучения и контроля за физическим развитием учеников использовать дневник здоровья, позволяющий выстроить стройную систему контроля от года к году.

Теоретические сведения

Питание и двигательный режим школьника. Распорядок дня. Подвижные игры. Роль физкультуры в подготовке к труду.

Гимнастика

Теоретические сведения

Правила поведения на занятиях по гимнастике. Значение утренней гимнастики.

Практический материал

Построения и перестроения. Перестроения из одной шеренги в две. Размыкание на вытянутые руки вперед в движении. Размыкание вправо, влево, от середины приставными шагами на интервал руки в сторону. Перестроение из колонны по одному в колонну по два с поворотами на углах. Полуоборот направо, налево. Изменение длины шага. Выполнение команд: «Шире шаг!», «Короче шаг!». Понятие о предварительной

и исполнительных командах. Повороты кругом. Общеразвивающие и корригирующие упражнения. Основные положения движения головы, конечностей, туловища. Сохранять правильное положение головы в быстрых переходах из одного исходного положения в другое. С фиксированным положением головы выполнять наклоны, повороты и круговые движения туловища, руки за голову. Пружинистые наклоны вперед, в стороны. Сгибание и разгибание рук в упоре на гимнастической скамейке. Выпады в сторону, полуприседы с различным положением рук. Из упора сидя сзади прогнуться. Опуститься в сед и встать без помощи рук. Комбинации из разученных движений. Перетягивание в колоннах хватом за пояс.

Упражнения в парах: выведение из равновесия партнера, стоящего на одной ноге, ладонью одной руки (двумя). Одновременные разнонаправленные движения рук и ног (выполняемые в разных плоскостях): правая рука в сторону, левая нога вперед и т. д. Координация движений конечностей в прыжковых упражнениях. Ноги врозь, хлопок в ладоши перед собой; ноги вместе, хлопок в ладоши за спиной. Исходное положение: присед, ноги на ширине плеч, руки в стороны ладонями вверх; выпрыгнуть вверх — ноги в стороны, хлопок над головой, приземлиться в исходное положение.

Дыхательные упражнения во время ускоренной ходьбы и медленного бега. Углубленное дыхание с движениями рук после скоростно-силовых упражнений. Упражнения в расслаблении мышц. Расслабление мышц потряхиванием конечностей после выполнения скоростно-силовых упражнений. Маховые движения расслабленными руками вперед, назад, в стороны в ходьбе и беге. Упражнения на осанку.

Упражнения с удержанием груза на голове (150—200 г); лазанье по гимнастической стенке вверх и вниз; передвижение по стенке вправо-влево; передвижение по гимнастической скамейке с поворотом кругом.

Упражнения с предметами. С гимнастическими палками. Подбрасывание гимнастической палки и ловля ее после хлопка двумя руками.

Основные положения с гимнастической палкой: с палкой вольно, палку за голову (на голову), палку за спину, палку влево. Прыжки через гимнастическую палку, лежащую на полу: вперед-назад и влево-вправо. Приседы с ранее разученными положениями палки. Круговые движения туловищем с различными положениями палки. Ходьба с движениями палки вперед, вверх, за голову, влево, вправо (1 мин).

Выполнить 3—4 упражнения с гимнастической палкой. С большими обручами. Передвижение сквозь ряд обручей, катание обруча, пролезание в катящийся обруч, набрасывание и снятие обруча со стойки, вращение обруча с движениями (при ходьбе, беге). Подбрасывание и ловля обруча. Со скакалками. Скакалка, сложенная вчетверо. Повороты туловища вправо, влево, растягивая скакалку руками. Скакалка сзади. Повторить с отведением рук назад. Различные прыжки через скакалку на двух ногах. С набивными мячами. Перекладывание мяча из рук в руку перед собой и за спиной. Подбросить мяч вверх, поймать его. Из седа мяч удерживается голеностопными суставами, сед углом согнув ноги, сед углом, перекаты назад, мяч вперед. Перебрасывание мяча в кругу, в квадрате, в треугольнике. Перекаты мяча на дальность стоя и сидя. Прыжки через мяч влево, вправо, вперед, назад. Переноска груза и передача предметов. Переноска 2—3 набивных мячей общим весом до 6—7 кг на расстояние 8—10 м. Переноска гимнастических матов (двух матов вчетвером на расстояние до 5 м). Переноска гимнастического козла вдвоем на расстояние до 8—10 м. Передача по кругу, в колонне, в шеренге предметов весом до 4 кг. Переноска гимнастического бревна (не менее 8 учеников). В колоннах и шеренгах передача флажков друг другу, набивного мяча в положении сидя и лежа, слева направо и наоборот.

Лазанье и перелезание. Лазанье по гимнастической стенке с чередованием различных способов. Лазанье по гимнастической стенке с попеременной перестановкой ног и одновременным перехватом руками. Лазанье по гимнастической стенке с предметом в руке (мяч,

гимнастическая палка, флажок). Передвижение в вися на руках по гимнастической стенке вверх, вниз, вправо, влево (для мальчиков), смешанные висы спиной и боком к гимнастической стенке (для девочек). Лазанье способом в три приема на высоту 5 м (мальчики), 4 м (девочки). Перелезание через последовательно расположенные препятствия различными способами с включением бега, прыжков, равновесия.

Равновесие. Равновесие на левой (правой) ноге на гимнастической скамейке и на рейке гимнастической скамейки. Равновесие на левой (правой) ноге на бревне (высота 70—80 см). Ходьба по бревну с поворотами налево, направо с различными движениями рук, с хлопками под ногой. Повороты в приседе, на носках. Ходьба по бревну с набивным мячом в руках (мяч в различных исходных положениях). Соскоки с бревна с сохранением равновесия при приземлении. Простейшие комбинации из ранее изученных упражнений.

Опорный прыжок. Прыжок в упор присев на козла, соскок с поворотом налево направо. Прыжок ноги врозь через козла с поворотом на 90 градусов. Преодоление препятствий (козль, бревно) прыжком боком с опорой на левую (правую) ногу. Упражнения для развития пространственно-временной дифференцировки и точности движений. Построение в две шеренги с определенным расстоянием между учащимися по заданным ориентирам и без них. Ходьба «змейкой» и по диагонали с поворотами у ориентира. Прохождение расстояния до 5 м от одного ориентира до другого за определенное количество шагов с открытыми глазами и воспроизведение пространственного передвижения за столько же шагов без контроля зрения. Сочетание простейших исходных положений рук и ног по инструкции учителя с контролем зрения и без контроля. Из исходных положений лежа и сидя поднимание ног до определенной высоты с контролем зрения и с закрытыми глазами. Ходьба по наклонной гимнастической скамейке по ориентирам, изменяющим длину шага. Прыжок вправо, влево, назад в обозначенное место без контроля зрения. Ходьба или легкий бег на месте в течение 5, 10, 15 с по команде учителя. Повторное выполнение учениками задания, остановиться самостоятельно. Определить самого точного и уточнить время выполнения. Повторить несколько раз. Произвольное выполнение общеразвивающих упражнений, исключающих положение основной стойки, в течение 5—10 с (например, рывки назад согнутыми и прямыми руками). В конце упражнения принять основную стойку. Повторить упражнения, увеличить время вдвое и самостоятельно принять основную стойку. Определить самого точного и уточнить время выполнения упражнения.

Основные требования к знаниям и умениям учащихся

Учащиеся должны **знать**:

- как правильно выполнить перестроение из колонны по одному в колонну по два;
- как избежать травм при выполнении лазанья и опорного прыжка.

Учащиеся должны **уметь**:

- подавать команды при выполнении общеразвивающих упражнений, соблюдать дистанцию в движении;
- выполнять прыжок через козла способом «ноги врозь»;
- сохранять равновесие в упражнениях на гимнастическом бревне;
- преодолевать подряд несколько препятствий с включением перелезания, лазанья;
- лазать по канату способом в три приема.

Легкая атлетика Теоретические сведения

Фазы прыжка в высоту с разбега. Подготовка суставов и мышечно-сухожильного аппарата к предстоящей деятельности. Техника безопасности при выполнении прыжков в высоту.

Практический материал

Ходьба. Ходьба с изменением направлений по сигналу учителя. Ходьба скрестным шагом. Ходьба с выполнением движений рук на координацию. Ходьба с преодолением препятствий. Понятие о технике спортивной ходьбы.

Бег. Медленный бег с равномерной скоростью до 5 мин. Бег на 60 м с низкого старта. Эстафетный бег (встречная эстафета) на отрезках 30—50 м с передачей эстафетной палочки. Бег с преодолением препятствий (высота препятствий до 30—40 см). Беговые упражнения. Повторный бег и бег с ускорением на отрезках до 60 м.

Прыжки. Прыжки на одной ноге, на двух с поворотами налево, направо, кругом. Прыжки в стойке ноги скрестно с продвижением вперед.

Прыжки на каждый 3-й и 5-й шаг в ходьбе и беге.

Прыжок в длину с разбега способом «согнув ноги» с ограничением отталкивания в зоне до 80 см. Отработка отталкивания. Прыжок в высоту с разбега способом «перешагивание», отработка отталкивания.

Метание. Метание малого мяча в вертикальную цель шириной до 2 м на высоте 2—3 м и в мишень диаметром 100 см с тремя концентрическими кругами (диаметр первого круга 50 см, второго — 75 см, третьего — 100 см) из различных исходных положений.

Метание малого мяча в цель с отскоком от стены и пола, а затем его ловлей. Метание малого мяча на дальность способом из-за головы через плечо с 4—6 шагов разбега.

Толкание набивного мяча весом 2 кг с места в сектор стоя боком.

Основные требования к знаниям и умениям учащихся

Учащиеся должны **знать**:

- фазы прыжка в высоту с разбега способом «перешагивание»;
- правила передачи эстафетной палочки во встречной эстафете.

Учащиеся должны **уметь**:

- ходить спортивной ходьбой;
- пробегать в медленном равномерном темпе 5 мин;
- правильно финишировать в беге на 60 м;
- правильно отталкиваться в прыжках в длину с разбега способом «согнув ноги» и в прыжках в высоту способом «перешагивание»;
- метать малый мяч в цель с места из различных исходных положений и на дальность с 4—6 шагов разбега.

Лыжная подготовка

Теоретические сведения

Лыжная подготовка как способ формирования прикладных умений и навыков в трудовой деятельности человека. Лыжные мази, их применение.

Практический материал

Совершенствование одновременного бесшажного хода. Одновременный одношажный ход. Совершенствование торможения «плугом». Подъем «полуелочкой», «полулесенкой». Повторное передвижение в быстром темпе на отрезках 40—60 м (5—6 повторений за урок), 150—200 м (2—3 раза). Передвижение до 2 км (девочки), до 3 км (мальчики). Лыжная эстафета по кругу, дистанция 300—400 м. Игры на лыжах: «Слалом», «Подбери флажок», «Пустое место», «Метко в цель».

Основные требования к знаниям и умениям учащихся

Учащиеся должны знать:

- для чего применяются лыжные мази, как накладывать мазь на лыжи.

Учащиеся должны уметь:

- правильно смазать лыжи;
- координировать движения туловища, рук, ног в одновременном одношажном ходе на отрезке 40—60 м;
- проходить в быстром темпе 100—150 м любым ходом; спускаться (наклон 4—6 градусов, длина 40—60 м) в низкой стойке;
- преодолевать на лыжах до 2 км (девочки), до 3 км (мальчики).

Подвижные игры

«Птицы и клетка», «Заяц без логова», «Перестрелка», «Запрещенное движение», «Падающая палка», «Мяч в кругу».

Спортивные игры

Теоретические сведения

Общие сведения об игре в волейбол, простейшие правила игры, расстановка и перемещение игроков на площадке.

Практический материал

Стойка и перемещения волейболиста. Передача мяча сверху двумя руками над собой и передача мяча снизу двумя руками. Нижняя прямая подача. Прыжки с места и с шага в высоту и длину. Игры (эстафеты) с мячами.

Основные требования к знаниям и умениям учащихся

Учащиеся должны знать:

- расстановку и перемещение игроков на площадке.

Учащиеся должны уметь:

- принимать стойку волейболиста;
- перемещаться в стойке вправо, влево, назад;
- выполнять передачу мяча сверху двумя руками в парах; нижнюю прямую подачу.

Баскетбол

Теоретические сведения

Влияние занятий баскетболом на организм учащихся.

Практический материал

Остановка шагом. Передача мяча двумя руками от груди с места и в движении шагом.

Ловля мяча двумя руками на месте на уровне груди.

Ведение мяча одной рукой на месте и в движении шагом.

Бросок мяча по корзине двумя руками снизу и от груди с места.

Подвижные игры с элементами баскетбола: «Не давай мяча водящему», «Мяч ловцу», «Борьба за мяч».

Эстафеты с ведением мяча. Сочетание движений: бег — ловля мяча — остановка шагом — передача двумя руками от груди. Бег с ускорением до 10 м (3—5 повторений за урок). Упражнения с набивными мячами весом до 1 кг. Прыжки со скакалкой до 1 мин.

Выпрыгивание вверх (до 8—15 раз).

Основные требования к знаниям и умениям учащихся

Учащиеся должны знать:

- как влияют занятия баскетболом на организм учащихся.

Учащиеся должны уметь:

- выполнять остановку шагом; передачу мяча от груди и ловлю мяча двумя руками на месте; ведение одной рукой на месте; бросок по корзине двумя руками снизу с места.

Настольный теннис

Теоретические сведения

Экипировка теннисиста. Знать существующие разновидности ударов.

Практический материал

Подача мяча слева и справа, удары слева, справа, прямые с вращением. Одиночные игры.

Основные требования к знаниям и умениям учащихся

Учащиеся должны знать:

- разновидности ударов.

Учащиеся должны уметь:

- выполнять удар.

Хоккей на полу

(дополнительный материал)

Теоретические сведения

Правила безопасной игры в хоккей на полу.

Практический материал

Передвижение по площадке в стойке хоккеиста влево, вправо, назад, вперед. Способы владения клюшкой, ведение шайбы.

Основные требования к знаниям и умениям учащихся

Учащиеся должны знать:

- общие сведения об игре.

Учащиеся должны уметь • владеть клюшкой;

- водить шайбу.

Межпредметные связи

Развитие устной речи: выделять имя существительное и имя прилагательное как части речи; определять смысловое и содержательное отличия при использовании различных прилагательных к одному и тому же существительному. Например: легкая, тяжелая атлетика; лыжная, спортивная подготовка; оздоровительная, спортивная гимнастика.

Математика: знать и четко представлять горизонтальное, вертикальное, наклонное положения тела и его звеньев в пространстве при выполнении различных гимнастических и спортивных упражнений.

География: знать горизонт, линию и стороны горизонта, выявлять на местности особенности рельефа для определения наиболее эффективной схемы двигательной деятельности при выполнении подвижных и спортивных упражнений на пересеченной местности.

Планируемые результаты изучения предмета «Физическая культура»,

7,9 класс ФГОС УО по В.В. Воронковой

Контрольные упражнения	Девочки			Мальчики		
	«5»	«4»	«3»	«5»	«4»	«3»
Бег 30 м (сек)	5,5	5,8	6,2	5,3	5,6	6,0
Челночный бег 3 по 10 м (сек)	10,3	10,9	12,0	10,1	10,6	11,5
Бег 60 м (сек)	11,2	12,1	12,9	11,0	11,8	12,6
Бег 300 м (мин., сек)	1,14	1,23	1,32	1,10	1,20	1,25
Прыжок в длину с места (см)	172	160	152	175	166	157
Прыжки через скакалку за 1 мин. (кол. раз)	95	86	73	87	75	65
Подъем спины из положения лежа, ноги согнуты в коленях за 30 сек	26	23	20	27	24	21
Наклон туловища вперед из положения сед (см)	12	9	6	10	7	4

Оценка эффективности занятий физической культурой

Самонаблюдение и самоконтроль. Оценка эффективности занятий физкультурно-оздоровительной деятельностью. Оценка техники движений, способы выявления и устранения ошибок в технике выполнения упражнений (технических ошибок). Измерение резервов организма и состояния здоровья с помощью функциональных проб.

КОРРЕКЦИОННАЯ НАПРАВЛЕННОСТЬ УЧАЩИХСЯ(с легкой умственной отсталостью)

Адаптированная основная образовательная программа для обучающихся с УО на ступени начального общего образования включает в себя направления коррекционной деятельности, отражающие ее основное содержание:

- диагностическая работа обеспечивает своевременное выявление у обучающихся с УО особых потребностей в адаптации к освоению адаптированной основной общеобразовательной программы начального общего образования, проведение комплексного обследования и подготовку рекомендаций по оказанию психолого-медико-педагогической помощи в условиях образовательной организации;
- коррекционно-развивающая работа обеспечивает оказание своевременной адресной специализированной помощи в освоении содержания образования и коррекцию недостатков в физическом и (или) психическом, речевом развитии обучающихся с УО;
- консультативная работа обеспечивает непрерывность специального сопровождения обучающихся с УО в освоении адаптированной основной общеобразовательной программы начального образования, специалистов, работающих с детьми, их семей по вопросам реализации дифференцированных психолого-педагогических условий образования, воспитания, коррекции, развития и социализации обучающихся с УО;
- информационно-просветительская работа направлена на разъяснительную деятельность по вопросам, связанным с особенностями образовательного процесса для обучающихся с УО, со всеми его участниками - сверстниками, родителями (законными представителями).

Коррекционно-развивающая работа включает:

- системное и разностороннее развитие речи и коррекцию речевых расстройств;
- совершенствование коммуникативной деятельности;
- формирование и коррекцию общефункциональных и специфических механизмов речевой деятельности (по Е.Ф. Соболевич);
- развитие и коррекцию дефицитарных функций (сенсорных, моторных, психических) у обучающихся с УО;
- развитие познавательной деятельности, высших психических функций (что возможно только лишь в процессе развития речи);
- формирование или коррекцию нарушений развития личности, эмоционально-волевой сферы с целью максимальной социальной адаптации обучающегося с УО;

-достижение уровня речевого развития, оптимального для обучающегося, и обеспечивающего возможность использовать приобретенные умения и навыки в разных видах учебной и вне учебной деятельности, различных коммуникативных ситуациях.

Механизмы реализации программы коррекционной работы

Основными механизмами реализации программы коррекционной работы являются оптимально выстроенное взаимодействие специалистов образовательной организации, обеспечивающее комплексное, системное сопровождение образовательного процесса, и социальное партнерство, предполагающее профессиональное взаимодействие образовательной организации с внешними ресурсами (организациями различных ведомств, другими институтами общества).

Взаимодействие специалистов образовательной организации предусматривает:

- многоаспектный анализ личностного, познавательного, речевого развития обучающегося с УО;
- комплексный подход к диагностике, определению и решению проблем обучающегося с УО, к предоставлению ему квалифицированной помощи с учетом уровня речевого развития, механизма речевой патологии, структуры речевого дефекта;
- разработку индивидуальных, образовательных маршрутов обучающихся с УО.

Социальное партнерство предусматривает:

- сотрудничество с образовательными организациями и другими ведомствами по вопросам преемственности обучения, развития, социализации, здоровьесбережения обучающихся с УО;
- сотрудничество со средствами массовой информации;
- сотрудничество с родительской общественностью.

МАТЕРИАЛЬНО – ТЕХНИЧЕСКОЕ ОБЕСПЕЧЕНИЕ

Информационно-образовательная среда образовательного учреждения должна обеспечивать мониторинг здоровья обучающихся. Для этого необходимо иметь в кабинете физкультуры компьютер, на котором можно было бы работать с программами, позволяющими следить за антропометрическими и другими показателями, состояния обучающихся, в том числе составлять графики и работать с диаграммами.

Кроме того, учитель физкультуры должен участвовать в постоянном дистанционном взаимодействии образовательного учреждения с другими организациями социальной сферы, в первую очередь, с учреждениями здравоохранения и спорта.

Учителю физической культуры должна быть обеспечена информационная поддержка на основе современных информационных технологий в области библиотечных услуг «создание и ведение электронных каталогов и полнотекстовых без данных, поиск документов по любому критерию, доступ к электронным учебным материалам и образовательным ресурсам интернета».

Интерактивный электронный коннект учителя физической культуры должен включать содержание предметной области «Физическая культура и основы безопасности жизнедеятельности», предоставление текстовыми, аудио и видео файлами, графической «картинки, фото, чертежи, элементы интерфейса».

Прим: Д – демонстрационный экземпляр
 К – комплект (из расчета на каждого ученика)
 Г – комплект для группы

№ п/п	Наименование объектов и средств материально-технического оснащения	Необходимое количество	Примечание
		Основная школа	
1	УМК		
	Стандарт основного общего образования по физической культуре	Д	Стандарт по физической культуре
	Примерные программы по учебным предметам. Физическая культура. 5-9 классы	Д	
	Рабочие программы по физической культуре	Д	
	Учебники пособия, которые входят в предметную линию учебников М.Я.Виленского, В.И.Ляха Физическая культура 5-7 классы/под редакцией М.Я. Виленского. Учебник для общеобразовательных учреждений. В.И.Лях, А.А.Зданевич. Физическая культура. 8-9 классы/ под общ. Ред. В.И.Ляха. Учебник для общеобразовательных учреждений. М.Я.Виленский, В.Т.Чичикин. Физическая культур. 5-7 классы. Пособие для учителя/ на сайте из-ва по адресу: http: www.prosv.ru/ebooks/Vilenskii_Fiz-ra_5-7kl/index.html	К	Учебники, рекомендованные Министерством образования и науки РФ. Методические пособия и тестовый контроль к учебникам

	<p>В.И.Лях, А.А.Зданевич. Физическая культура. Методическое пособие. 10-11 классы. Базовый уровень/на сайте из-ва «Просвещение» по адресу: http://www.prosv.ru/ebooks/Lah_Fiz-ra_10-11/index.html</p> <p>В.И.Лях. физическая культура. Тестовый контроль. 5-9 классы (серия «Текущий контроль»)</p> <p>Г.Ф.Колодницкий, В.С.Кузнецов, М.В.Маслов. Внеурочная деятельность учащихся. Легкая атлетика (серия «Работаем по новым стандартам»)</p>		
--	---	--	--

Календарно-тематическое планирование физической культуры в 7 классе

№	Тема урока	Содержание урока	Коррекционная работа	Формы контроля	Дата по плану
1	Самоконтроль и его основные приёмы. Правила поведения во время игры.	Вводный инструктаж на уроках физкультуры. Самоконтроль и его основные приёмы. Правила поведения во время игры.	ВПФ	Фронтальный опрос	
2	1 Ходьба на скорость. Прохождение отрезков от 50-100 метров.	Ходьба на скорость. Прохождение отрезков от 50-100 метров. Инструктаж по ТБ и ОТ. Игра на скорость « Сбор картошки».	Коррекция ориентировки в пространстве, координации движений, общей моторной ловкости.	Корректировка выполнения команд, фиксация результата,	

					наблюдение.	
3	2	Ходьба по пересечённой местности до 2 км.	Инструктаж по ТБ и ОТ. Ходьба по пересечённой местности до 2 км. Комплекс ОРУ на формирование осанки.	Коррекция ориентировки в пространстве, координации движений, гибкости, ловкости.	Корректировка выполнения техники, контроль наблюдение.	
4	3	Бег в медленном темпе до 12 минут. Игра «Догони».	Бег в медленном темпе до 12 минут. Игра «Догони». Инструктаж по ОТ и ТБ. Упражнения на выработку правильного дыхания. Видео «Упражнение на дыхание».	Коррекция ориентировки в пространстве, координации движений, гибкости, ловкости.	Корректировка выполнения техники, контроль наблюдение.	
5	4	Бег на 100 м с различного старта.	Бег на 100 м с различного старта. Инструктаж по ОТ и ТБ. Упражнения на дыхание.	Коррекция ориентировки в пространстве, координации движений, общей моторной ловкости.	Корректировка выполнения техники, контроль наблюдение.	
6	5	Эстафета 4по 100 метров.	Эстафета 4по 100 метров. Инструктаж по ОТ и ТБ. Игра на внимание «Угадай». Упражнения на расслабление мышц.	Коррекция ориентировки в пространстве, координации движений, гибкости, ловкости.	Корректировка выполнения команд, наблюдение.	
7	6	Кроссовый бег на 500 метров.	Понятие кроссового бега. Кроссовый бег. Инструктаж по ОТ и ТБ. Упражнение на выработку правильного дыхания.	Коррекция ориентировки в пространстве, координации движений, гибкости, ловкости.	Корректировка выполнения команд, наблюдение.	
8	7	Запрыгивания и спрыгивания на препятствия высотой до 1 метра.	Запрыгивания и спрыгивания на препятствия высотой до 1 метра. Инструктаж по ОТ и ТБ. Комплекс ОРУ на координацию.	Коррекция ориентировки в пространстве, координации движений, общей моторной ловкости.	Корректировка выполнения команд, контроль, наблюдение.	

9	8	Выпрыгивание вверх из низкого приседа с набивными мячами.	Комплекс ОРУ с набивными мячами. Выпрыгивание вверх из низкого приседа с набивными мячами. Инструктаж по ОТ и ТБ.	Коррекция ориентировки в пространстве, координации движений, гибкости, ловкости.	Корректировка выполнения команд, наблюдение.	
10	9	Прыжки на двух и на одной ноге через препятствие с осложнениями.	Прыжки на двух и на одной ноге через препятствие с осложнениями. Инструктаж по ОТ и ТБ. Комплекс ОРУ со скакалками.	Коррекция ориентировки в пространстве, координации движений, гибкости, ловкости.	Корректировка выполнения команд, наблюдение.	
11	10	Прыжки со скакалкой на месте и с передвижением в максимальном темпе по 10-15 секунд.	Прыжки со скакалкой на месте и с передвижением в максимальном темпе по 10-15 секунд. Инструктаж по ОТ и ТБ	Коррекция ориентировки в пространстве, координации движений, меткости.	Корректировка выполнения команд, фиксация результата	
12	11	Ходьба по залу со сменой видов ходьбы в различном темпе.	Ходьба по залу со сменой видов ходьбы в различном темпе.	Коррекция ориентировки в пространстве, координации движений, гибкости, ловкости.	Корректировка техники выполнения, контроль.	
13	12	Ходьба по залу со сменой видов ходьбы с остановками на обозначенных участках.	Ходьба по залу со сменой видов ходьбы с остановками на обозначенных участках.	Коррекция ориентировки в пространстве, координации движений, гибкости, ловкости.	Корректировка техники выполнения, контроль.	
14	13	Бег с ускорением.	Бег с ускорением.	Коррекция ориентировки в пространстве, координации движений, гибкости, ловкости.	Корректировка техники выполнения, контроль.	
15	14	Бег на 60 метров- 4 раза за урок.	Бег на 60 метров- 4 раза за урок.	Коррекция ориентировки в пространстве, координации движений, гибкости, ловкости.	Корректировка техники выполнения, контроль.	

16	1 5	Кроссовый бег на 500-1000метров.	Кроссовый бег на 500-1000метров. Инструктаж по ОТ и ТБ. Презентация «Техника кроссового бега»	Коррекция ориентировки в пространстве, координации движений, гибкости, ловкости.	Корректировка техники выполнения, контроль.	
17	1	Отработка ведения мяча в баскетболе с передачей, бросок в кольцо.	Отработка ведения мяча в баскетболе с передачей, бросок в кольцо. Инструктаж по ОТ и ТБ. Комплекс ОРУ Презентация «Правила игры в баскетбол».	Коррекция ориентировки в пространстве, координации движений, гибкости, ловкости.	Корректировка техники выполнения, контроль.	
18	2	Отработка ловли мяча двумя руками с последующим ведением и остановкой. Учебная игра.	Отработка ловли мяча двумя руками с последующим ведением и остановкой. Учебная игра. Инструктаж по ОТ и ТБ. Комплекс ОРУ	Коррекция ориентировки в пространстве, координации движений, гибкости, ловкости.	Корректировка техники выполнения, контроль.	
19	3	Эстафеты с баскетбольным мячом.	Эстафеты с баскетбольным мячом. Инструктаж по ОТ и ТБ. Комплекс ОРУ	Коррекция ориентировки в пространстве, координации движений, гибкости, ловкости.	Корректировка техники выполнения, контроль.	
20	4	Передача мяча двумя руками от груди в парах с обводкой. Игра «Лови мяч».	Передача мяча двумя руками от груди в парах с обводкой. Игра «Лови мяч». Инструктаж по ОТ и ТБ. Комплекс ОРУ	Коррекция ориентировки в пространстве, координации движений, гибкости, ловкости.	Корректировка техники выполнения, контроль.	
21	5	Броски мяча по корзине в движении. Учебная игра по упрощённым правилам.	Броски мяча по корзине в движении. Учебная игра по упрощённым правилам. Инструктаж по ОТ и ТБ. Комплекс ОРУ	Коррекция ориентировки в пространстве, координации движений, гибкости, ловкости.	Корректировка техники выполнения, контроль.	
22	6	Броски мяча в корзину от	Броски мяча в корзину от плеча.	Коррекция ориентировки в	Корректировка	

		плеча. Учебная игра.	Учебная игра.	пространстве, координации движений, гибкости, ловкости.	техники выполнения, контроль.	
23	7	Броски мяча в корзину от груди. Учебная игра.	Броски мяча в корзину от груди. Учебная игра.	Коррекция ориентировки в пространстве, координации движений, гибкости, ловкости.	Корректировка техники выполнения, контроль.	
24	8	Сочетание приёмов ведения мяча в игре. Учебная игра.	Сочетание приёмов ведения мяча в игре. Учебная игра.	Коррекция ориентировки в пространстве, координации движений, гибкости, ловкости.	Корректировка техники выполнения, контроль.	
25	9	Учебная игра по упрощённым правилам.	Учебная игра по упрощённым правилам.	Коррекция ориентировки в пространстве, координации движений, гибкости, ловкости.	Корректировка техники выполнения, контроль.	
26	10	Учебная игра по упрощённым правилам.	Учебная игра по упрощённым правилам.	Коррекция ориентировки в пространстве, координации движений, гибкости, ловкости.	Корректировка техники выполнения, контроль.	
27	1	Отработка приёмов ловли и передачи мяча в беге. Учебная игра.	Отработка приёмов ловли и передачи мяча в беге. Учебная игра.	Коррекция ориентировки в пространстве, координации движений, гибкости, ловкости.	Корректировка техники выполнения, контроль.	
28	2	Выполнение бросков в движении и на месте с различных положений и расстояний.	Выполнение бросков в движении и на месте с различных положений и расстояний.	Коррекция ориентировки в пространстве, координации движений, гибкости, ловкости.	Корректировка техники выполнения, контроль.	

29	3	Выполнение бросков в движении и на месте с различных положений и расстояний.	Выполнение бросков в движении и на месте с различных положений и расстояний.	Коррекция ориентировки в пространстве, координации движений, гибкости, ловкости.	Корректировка техники выполнения, контроль.	
30	4	Выполнение бросков в движении и на месте с различных положений и расстояний.	Выполнение бросков в движении и на месте с различных положений и расстояний.	Коррекция ориентировки в пространстве, координации движений, гибкости, ловкости.	Корректировка техники выполнения, контроль.	
31	5	Учебная игра в баскетбол по упрощённым правилам.	Учебная игра в баскетбол по упрощённым правилам.	Коррекция ориентировки в пространстве, координации движений, гибкости, ловкости.	Корректировка техники выполнения, контроль.	
32	6	Учебная игра в баскетбол по упрощённым правилам.	Учебная игра в баскетбол по упрощённым правилам.	Коррекция ориентировки в пространстве, координации движений, гибкости, ловкости.	Корректировка техники выполнения, контроль.	
33	7	Учебно-тренировочная игра « Баскетбол».	Учебно-тренировочная игра « Баскетбол».	Коррекция ориентировки в пространстве, координации движений, гибкости, ловкости.	Корректировка техники выполнения, контроль.	
34	8	Учебно-тренировочная игра « Баскетбол».	Учебно-тренировочная игра « Баскетбол».	Коррекция ориентировки в пространстве, координации движений, гибкости, ловкости.	Корректировка техники выполнения, контроль.	
35	9 - 1 0	Учебно-тренировочная игра « Баскетбол».	Учебно-тренировочная игра « Баскетбол».	Коррекция ориентировки в пространстве, координации движений, гибкости, ловкости.	Корректировка техники выполнения, контроль.	

36	1	Закрепление перестроений: шеренга, колонна, ряд. Комплекс ОРУ.	Закрепление перестроений: шеренга, колонна, ряд. Комплекс ОРУ.	ВПФ, координация, общая моторика	Корректировка выполнения команд, наблюдение.	
37	2	Повороты на месте и в движении. Комплекс ОРУ с набивными мячами.	Повороты на месте и в движении. Комплекс ОРУ с набивными мячами. Презентация « Мир гимнастики».	Коррекция ориентировки в пространстве, координации движений, гибкости, ловкости.	Корректировка выполнения команд, контроль, наблюдение.	
38	3	Построение в две шеренги. Комплекс ОРУ для координации движений.	Построение в две шеренги. Комплекс ОРУ для координации движений.	Коррекция ориентировки в пространстве, координации движений, осанки	Корректировка выполнения команд, наблюдение.	
39	4	Ходьба в различном темпе, направлениях. Комплекс ОРУ на сохранение осанки.	Ходьба в различном темпе, направлениях. Комплекс ОРУ на сохранение осанки.	Коррекция ориентировки в пространстве, координации движений, гибкости, ловкости.	Корректировка выполнения команд, контроль, наблюдение.	
40	5	Повороты в движении направо, налево. Комплекс ОРУ на расслабление мышц.	Повороты в движении направо, налево. Комплекс ОРУ на расслабление мышц.	Коррекция ориентировки в пространстве, координации движений, гибкости, ловкости.	Корректировка выполнения команд, контроль, наблюдение.	
41	6	Комплекс ОРУ с гимнастическими палками. Дыхательные упражнения.	Комплекс ОРУ с гимнастическими палками. Дыхательные упражнения.	Коррекция ориентировки в пространстве, координации движений, гибкости, ловкости.	Корректировка выполнения команд, контроль,, наблюдение.	
42	7	Прыжки с продвижением вперёд. Комплекс ОРУ со скакалками.	Прыжки с продвижением вперёд. Комплекс ОРУ со скакалками.	Коррекция ориентировки в пространстве, координации движений, общей моторной ловкости.	Корректировка выполнения команд, наблюдение.	

43	8	Ходьба и бег по гимнастической скамейке с преодолением препятствий.	Ходьба и бег по гимнастической скамейке с преодолением препятствий. Комплекс ОРУ «Танцевальная Гимнастика»	Коррекция ориентировки в пространстве, координации движений, гибкости, ловкости.	Корректировка выполнения техники, контроль наблюдение.	
44	9	Упражнения на гимнастической стенке: переходы. Комплекс ОРУ на внимание.	Упражнения на гимнастической стенке: переходы. Видео «Упражнения на гимнастической стенке». Комплекс ОРУ на внимание. Инструктаж по ТБ и ОТ. Игра «Птицы».	Коррекция ориентировки в пространстве, координации движений, гибкости, ловкости.	Корректировка выполнения техники, контроль наблюдение.	
45	10	Лазание по гимнастической стенке вверх, вниз, переходы с одного пролёта на другой.	Лазание по гимнастической стенке вверх, вниз, переходы с одного пролёта на другой. Инструктаж по ОТ и ТБ. Комплекс ОРУ	Коррекция ориентировки в пространстве, координации движений, гибкости, ловкости.	Корректировка техники выполнения, контроль.	
46	11	Лазание по гимнастической стенке из стойки «руки перед грудью».	Лазание по гимнастической стенке из стойки «руки перед грудью». Инструктаж по ОТ и ТБ.	Коррекция ориентировки в пространстве, координации движений, гибкости, ловкости.	Корректировка техники выполнения, контроль.	
47	12	Ходьба приставными шагами по бревну с грузом на голове.	Ходьба приставными шагами по бревну с грузом на голове. Инструктаж по ОТ и ТБ. Комплекс ОРУ	Коррекция ориентировки в пространстве, координации движений, гибкости, ловкости.	Корректировка техники выполнения, контроль.	
48	13	Комплекс ОРУ с сочетаниями наклонов, поворотов, вращений.	Комплекс ОРУ с сочетаниями наклонов, поворотов, вращений. Инструктаж по ОТ и ТБ. Комплекс ОРУ	Коррекция ориентировки в пространстве, координации движений, гибкости, ловкости.	Корректировка техники выполнения, контроль.	
49	1	Инструктаж по ТБ на уроке гимнастики. Освоение строевых и акробатических	Инструктаж по ТБ на уроках гимнастики. Повторение строевых упражнений.	Коррекция ориентировки в пространстве, координации движений, гибкости, ловкости.	Корректировка техники выполнения, контроль.	

		упражнений	Эстафеты.		Фиксирование результатов.	
50	2	Комплекс ОРУ с Гимнастическими палками.	Комплекс ОРУ с Гимнастическими палками. Инструктаж по ОТ и ТБ. Комплекс ОРУ	Коррекция ориентировки в пространстве, координации движений, гибкости, ловкости.	Корректировка техники выполнения, контроль. Фиксирование результатов.	
51	3	Комплекс ОРУ со скакалками.	Комплекс ОРУ со скакалками. Инструктаж по ОТ и ТБ. Комплекс ОРУ	Коррекция ориентировки в пространстве, координации движений, гибкости, ловкости.	Корректировка техники выполнения, контроль.	
52	4	Комплекс ОРУ с набивными мячами.	Комплекс ОРУ с набивными мячами. Инструктаж по ОТ и ТБ. Комплекс ОРУ	Коррекция ориентировки в пространстве, координации движений, гибкости, ловкости.	Корректировка техники выполнения, контроль. Фиксирование результатов.	
53	5	Кувырок назад из положения сидя.	Кувырок назад из положения сидя. Инструктаж по ОТ и ТБ. Комплекс ОРУ	Коррекция ориентировки в пространстве, координации движений, гибкости, ловкости.	Корректировка техники выполнения, контроль.	
54	6	Ходьба и бег на гимнастической скамейке с преодолением препятствий.	Ходьба и бег на гимнастической скамейке с преодолением препятствий. Инструктаж по ОТ и ТБ. Комплекс ОРУ	Коррекция ориентировки в пространстве, координации движений, гибкости, ловкости.	Корректировка техники выполнения, контроль.	
55	1	Правила соревнований по лыжным гонкам. Закрепление	Правила соревнований по лыжным гонкам. Закрепление одновременного двухшажного хода. Инструктаж по ТБ.	Коррекция ориентировки в пространстве, координации движений, гибкости,	Корректировка техники выполнения,	

		одновременного двухшажного хода.	Презентация « Уход за лыжами»	ловкости.	контроль.	
56	2	Совершенствование одновременного бесшажного и одношажного хода.	Совершенствование одновременного бесшажного и одношажного хода. Инструктаж по ТБ.	Коррекция ориентировки в пространстве, координации движений, гибкости, ловкости.	Корректировка техники выполнения, контроль.	
57	3	Комбинирование торможения лыжами и палками.	Комбинирование торможения лыжами и палками. Инструктаж по ТБ.	Коррекция ориентировки в пространстве, координации движений, гибкости, ловкости.	Корректировка техники выполнения, контроль.	
58	4	Правильное падение при спуске с горы.	Правильное падение при спуске с горы. Инструктаж по ТБ.	Коррекция ориентировки в пространстве, координации движений, гибкости, ловкости.	Корректировка техники выполнения, контроль.	
59	5	Передвижение на лыжах в быстром темпе на отрезках 40-60 метров.	Передвижение на лыжах в быстром темпе на отрезках 40-60 метров. Инструктаж по ТБ.	Коррекция ориентировки в пространстве, координации движений, гибкости, ловкости.	Корректировка техники выполнения, контроль.	
60	6	Передвижение на лыжах в быстром темпе на отрезках 40-60 метров.	Передвижение на лыжах в быстром темпе на отрезках 40-60 метров. Инструктаж по ТБ.	Коррекция ориентировки в пространстве, координации движений, гибкости, ловкости.	Корректировка техники выполнения, контроль.	
61	7	Передвижение на лыжах в быстром темпе на отрезках 40-60 метров.	Передвижение на лыжах в быстром темпе на отрезках 40-60 метров. Инструктаж по ТБ.	Коррекция ориентировки в пространстве, координации движений, гибкости, ловкости.	Корректировка техники выполнения, контроль.	

62	8	Передвижение на лыжах 3 км.	Передвижение на лыжах 3 км. Инструктаж по ТБ.	Коррекция ориентировки в пространстве, координации движений, гибкости, ловкости.	Корректировка техники выполнения, контроль.	
63	9	Передвижение на лыжах 3 км.	Передвижение на лыжах 3 км. Инструктаж по ТБ.	Коррекция ориентировки в пространстве, координации движений, гибкости, ловкости.	Корректировка техники выполнения, контроль.	
64	10	Лыжные эстафеты.	Лыжные эстафеты. Инструктаж по ТБ.	Коррекция ориентировки в пространстве, координации движений, гибкости, ловкости.	Корректировка техники выполнения, контроль.	
65	11	Лыжные эстафеты.	Лыжные эстафеты. Инструктаж по ТБ.	Коррекция ориентировки в пространстве, координации движений, гибкости, ловкости.	Корректировка техники выполнения, контроль.	
66	12	Лыжные эстафеты.	Лыжные эстафеты. Инструктаж по ТБ.	Коррекция ориентировки в пространстве, координации движений, гибкости, ловкости.	Корректировка техники выполнения, контроль.	
67	13	Передвижение на лыжах в быстром темпе на отрезках 40-60 метров.	Передвижение на лыжах в быстром темпе на отрезках 40-60 метров. Инструктаж по ТБ.	Коррекция ориентировки в пространстве, координации движений, гибкости, ловкости.	Корректировка техники выполнения, контроль.	
68	14	Передвижение на лыжах в быстром темпе на отрезках 40-60 метров.	Передвижение на лыжах в быстром темпе на отрезках 40-60 метров. Инструктаж по ТБ.	Коррекция ориентировки в пространстве, координации движений, гибкости,	Корректировка техники выполнения,	

				ловкости.	контроль.	
69	1 5	Передвижение на лыжах в быстром темпе по кругу.	Передвижение на лыжах в быстром темпе по кругу. Инструктаж по ТБ.	Коррекция ориентировки в пространстве, координации движений, гибкости, ловкости.	Корректировка техники выполнения, контроль.	
70	1 6	Прокладывание учебной лыжни.	Прокладывание учебной лыжни. Инструктаж по ТБ.	Коррекция ориентировки в пространстве, координации движений, гибкости, ловкости.	Корректировка техники выполнения, контроль.	
71	1 7	Поворот во время передвижения « упором». Игра на лыжах « Переставь флажок ».	Поворот во время передвижения « упором». Игра на лыжах « Переставь флажок ». Инструктаж по ТБ.	Коррекция ориентировки в пространстве, координации движений, гибкости, ловкости.	Корректировка техники выполнения, контроль.	
72	1 8	Прохождение на лыжах в быстром темпе 200-300 метров.	Прохождение на лыжах в быстром темпе 200-300 метров. Инструктаж по ТБ.	Коррекция ориентировки в пространстве, координации движений, гибкости, ловкости.	Корректировка техники выполнения, контроль.	
73	1 9	Преодоление на скорость 2,5 км. Игра на лыжах « Кто быстрее ».	Преодоление на скорость 2,5 км. Игра на лыжах « Кто быстрее ». Инструктаж по ТБ.	Коррекция ориентировки в пространстве, координации движений, гибкости, ловкости.	Корректировка техники выполнения, контроль.	
74	2 0	Преодоление на скорость 2,5 км. Игра на лыжах « Попади в круг».	Преодоление на скорость 2,5 км. Игра на лыжах « Попади в круг». Инструктаж по ТБ.	Коррекция ориентировки в пространстве, координации движений, гибкости, ловкости.	Корректировка техники выполнения, контроль.	
75	1	Техника приёма и подачи в волейболе.	Техника приёма и подачи в волейболе. Комплекс ОРУ с набивными мячами.	Коррекция ориентировки в пространстве, координации	Корректировка выполнения	

		Комплекс ОРУ с набивными мячами.	Инструктаж по ОТ и ТБ	движений, гибкости, ловкости.	команд, контроль	
76	2	Приём и передача мяча сверху и снизу в парах после перемещения. Учебная игра в волейбол.	Приём и передача мяча сверху и снизу в парах после перемещения. Учебная игра в волейбол. Инструктаж по ОТ и ТБ	Коррекция ориентировки в пространстве, координации движений, гибкости, ловкости.	Корректировка выполнения команд, контроль	
77	3	Знакомство с блоком. Прыжки вверх с места и с шага. Учебная игра в волейбол.	Знакомство с блоком. Прыжки вверх с места и с шага. Учебная игра в волейбол.	Коррекция ориентировки в пространстве, координации движений, гибкости, ловкости.	Корректировка выполнения команд, наблюдение.	
78	4	Верхняя прямая передача и подача в игре. Учебная игра волейбол.	Верхняя прямая передача и подача в игре. Учебная игра волейбол.	Коррекция ориентировки в пространстве, координации движений, личностных качеств.	Корректировка выполнения команд, контроль	
79	5	Многоскоки в игре. Учебная игра в волейбол.	Многоскоки в игре. Учебная игра в волейбол. Инструктаж по ОТ и ТБ. Комплекс ОРУ	Коррекция ориентировки в пространстве, координации движений, гибкости, ловкости.	Корректировка техники выполнения, контроль.	
80	6	Передача мяча в зонах через сетку. Учебная игра.	Передача мяча в зонах через сетку. Учебная игра. Инструктаж по ОТ и ТБ. Комплекс ОРУ	Коррекция ориентировки в пространстве, координации движений, гибкости, ловкости.	Корректировка техники выполнения, контроль.	
81	1	Подача нижняя и верхняя прямая. Учебная игра в волейбол.	Подача нижняя и верхняя прямая. Учебная игра в волейбол. Инструктаж по ОТ и ТБ. Комплекс ОРУ	Коррекция ориентировки в пространстве, координации движений, гибкости, ловкости.	Корректировка техники выполнения, контроль.	
82	2	Учебно-тренировочная	Учебно-тренировочная игра «	Коррекция ориентировки в пространстве, координации	Корректировка техники	

		игра « Волейбол».	Волейбол».	движений, гибкости, ловкости.	выполнения, контроль.	
83	3	Учебно-тренировочная игра « Волейбол».	Учебно-тренировочная игра « Волейбол».	Коррекция ориентировки в пространстве, координации движений, гибкости, ловкости.	Корректировка техники выполнения, контроль.	
84	4	Учебно-тренировочная игра « Волейбол».	Учебно-тренировочная игра « Волейбол».	Коррекция ориентировки в пространстве, координации движений, гибкости, ловкости.	Корректировка техники выполнения, контроль.	
85	1	Стойка на голове с согнутыми ногами.	Стойка на голове с согнутыми ногами. Инструктаж по ОТ и ТБ. Комплекс ОРУ	Коррекция ориентировки в пространстве, координации движений, гибкости, ловкости.	Корректировка техники выполнения, контроль.	
86	2	Упражнения на гимнастической стенке : взмахи ног в сторону.	Упражнения на гимнастической стенке : взмахи ног в сторону. Инструктаж по ОТ и ТБ. Комплекс ОРУ	Коррекция ориентировки в пространстве, координации движений, гибкости, ловкости.	Корректировка техники выполнения, контроль.	
87	3	Переноска тяжестей на время. Музыкальная разминка.	Переноска тяжестей на время. Инструктаж по ОТ и ТБ. Комплекс ОРУ. Музыкальная разминка.	Коррекция ориентировки в пространстве, координации движений, гибкости, ловкости.	Корректировка техники выполнения, контроль.	
88	4	Сочетания музыкальных танцевальных шагов.	Сочетания музыкальных танцевальных шагов. Ритмический танец. Инструктаж по ОТ и ТБ. Комплекс ОРУ. Сидячая	Коррекция ориентировки в пространстве, координации движений, гибкости,	Корректировка техники выполнения,	

		Ритмический танец.	игра «Разминка перед танцами»	ловкости.	контроль.	
89	5	Вскок на гимнастическое бревно.	Вскок на гимнастическое бревно. Инструктаж по ОТ и ТБ. Комплекс ОРУ	Коррекция ориентировки в пространстве, координации движений, гибкости, ловкости.	Корректировка техники выполнения, контроль.	
90	6	Опорный прыжок через козла ноги врозь.	Опорный прыжок через козла ноги врозь. Инструктаж по ОТ и ТБ. Комплекс ОРУ. Презентация «Упражнения на козле»	Коррекция ориентировки в пространстве, координации движений, гибкости, ловкости.	Корректировка техники выполнения, контроль.	
91	7	Наклоны туловища с подбрасыванием предметов.	Наклоны туловища с подбрасыванием предметов. Инструктаж по ОТ и ТБ. Комплекс ОРУ	Коррекция ориентировки в пространстве, координации движений, гибкости, ловкости.	Корректировка техники выполнения, контроль. Фиксирование результатов.	
92	8	Освоение ОРУ с предметами. Освоение акробатических упражнений	Знания: Осанка. Строевые упражнения. ОРУ с палками. Длинный кувырок, стойка на голове и руках.	Коррекция ориентировки в пространстве, координации движений, гибкости, ловкости.	Корректировка техники выполнения, контроль. Фиксирование результатов.	
93	9	Освоение ОРУ с предметами. Освоение акробатических упражнений	Знания: Осанка. Строевые упражнения. ОРУ с палками. Длинный кувырок, стойка на голове и руках.	Коррекция ориентировки в пространстве, координации движений, гибкости, ловкости.	Корректировка техники выполнения, контроль. Фиксирование результатов.	

94	1	Бег 100 м с преодолением препятствий.	Бег 100 м с преодолением препятствий.	Коррекция ориентировки в пространстве, координации движений, гибкости, ловкости.	Корректировка техники выполнения, контроль.	
95	2	Овладение техники длительного бега. Совершенствование выносливости.	Бег в равномерном темпе 6-8 мин., круговая тренировка (СБУ)	Коррекция ориентировки в пространстве, координации движений, гибкости, ловкости.	Корректировка техники выполнения, контроль.	
96	3	Прыжок в длину способом «согнут ног». Подбор индивидуального разбега.	Прыжок в длину способом «согнут ног». Подбор индивидуального разбега.	Коррекция ориентировки в пространстве, координации движений, гибкости, ловкости.	Корректировка техники выполнения, контроль.	
97	4	Тройной прыжок с места и с небольшого разбега.	Тройной прыжок с места и с небольшого разбега.	Коррекция ориентировки в пространстве, координации движений, гибкости, ловкости.	Корректировка техники выполнения, контроль.	
98	5	Прыжок в длину с разбега способом «перешагивание».	Прыжок в длину с разбега способом «перешагивание».	Коррекция ориентировки в пространстве, координации движений, гибкости, ловкости.	Корректировка техники выполнения, контроль.	
99	6	Прыжок в высоту с разбега способом «перекат» или «перекидной».	Прыжок в высоту с разбега способом «перекат» или «перекидной».	Коррекция ориентировки в пространстве, координации движений, гибкости, ловкости.	Корректировка техники выполнения, контроль.	
100	7	Броски набивного мяча весом 3 кг двумя руками	Броски набивного мяча весом 3 кг двумя руками снизу.	Коррекция ориентировки в пространстве, координации	Корректировка техники	

		снизу.		движений, гибкости, ловкости.	выполнения, контроль.	
101	8	Броски набивного мяча весом 3 кг двумя руками из-за головы, от груди..	Броски набивного мяча весом 3 кг двумя руками из-за головы, от груди.	Коррекция ориентировки в пространстве, координации движений, гибкости, ловкости.	Корректировка техники выполнения, контроль.	
102	9	Броски набивного мяча через голову на результат.	Броски набивного мяча через голову на результат.	Коррекция ориентировки в пространстве, координации движений, гибкости, ловкости.	Корректировка техники выполнения, контроль.	
103	10	Метание малого мяча в цель.	Метание малого мяча в цель.	Коррекция ориентировки в пространстве, координации движений, гибкости, ловкости.	Корректировка техники выполнения, контроль.	
104	11	Метание малого мяча на дальность с полного разбега.	Метание малого мяча на дальность с полного разбега.	Коррекция ориентировки в пространстве, координации движений, гибкости, ловкости.	Корректировка техники выполнения, контроль.	
105	12	Толкание набивного мяча весом до 3 кг со скачка в сектор.	Толкание набивного мяча весом до 3 кг со скачка в сектор.	Коррекция ориентировки в пространстве, координации движений, гибкости, ловкости.	Корректировка техники выполнения, контроль.	

Календарно – тематический план по предмету «Физическая культура», 9 класс

№ п/п	Раздел, Тема	Кол-во часов	Содержание	Планируемые результаты				Учебные материалы
				Виды деятельности обучающихся	Форма организации	Предметные	Метапредметные	
1	Т.Б. на уроках л/а. Техника старта в беговых упражнениях. П/и: «Сильные и ловкие»	1	ЛЕГКАЯ АТЛЕТИКА-17 Прохождение техники безопасности; ознакомление с видом спорта; комплекс упражнений разминки; техника старта на линии (постановка стопы); беговые упражнения; п/игра	Урок открытия нового знания	Владеют техникой безопасности по легкой атлетике. Знают терминологию легкой атлетики.	Умеют самостоятельно определять цели своего обучения, ставить и формулировать новые задачи в учебе и познавательной деятельности, развивать мотивы и интересы своей	Воспитание российской гражданской идентичности: патриотизма, любви и уважения к Отечеству, чувства гордости за свою Родину, прошлое и настоящее	Физическая культура. 5 – 7 классы: учеб. для общеобразоват. учреждений/П.Я. Вилентский, И.М. Туловский, Т.Ю.
2	Правила старта. Бег на 30 м	1	Техника старта: «На старт!» Перед линий ставится опорная нога, назад толчковая, противоположная рука вперед, голова прямо, масса тела частично перенесена на впереди стоящую ногу; По к-де «Внимание!» наклон туловища вперед, колено сгибается, задняя нога на носок; «Марш!» бегун энергично отталкивается ногами и выполняет быстрые движения согнутыми в локтях руками;	Урок общеметодической направленности	Знают правила соревнований (правила старта, правила бега по дистанции, правила финиширования).	познавательной деятельности;	многонационального народа	
3	Правила бега по дистанции. Челночный бег 3 по 10	1	Формирование у обучающихся деятельностных способностей и способностей к структурированию	Урок общеметодической	Знают, что такое			

	м		и систематизации изучаемого предметного содержания: беседа: правила бега в парах; комплекс разминки с предметами; правила челночного бега с предметами; бег на результат; п/игры с мячом;	направленно сти	физическая культура человека. Как влияют ФУ на организм человека. Выполняют технику старта, бег на короткие, средние и длинные дистанции. Владеют техникой дыхания по дистанции. Выполняют технику прыжка в длину с места. Демонстрируют технику метания малого мяча в цель и на	Умеют соотносить свои действия с планируемыми результатами, осуществлять контроль своей деятельности в процессе достижения результата, умение оценивать правильность выполнения учебной задачи, собственные возможности её решения; Владеют основами самоконтроля, в	России; Формировани е целостного мировоззрени я, соответствующему современному уровню развития науки и общественной практики, учитывающег о социальное, культурное, языковое, духовное многообразие современного мира; Готовности и
4	Знания о ФК: История легкой атлетики.	1	Формирование умений построения и реализации новых знаний; рассказ о виде спорта – легкая атлетика; выступление по презентации;	Урок открытия нового знания			
5	Бег на средние дистанции 300 и 500 м Развитие выносливости.	1	Формирование у обучающихся деятельностных способностей и способностей к структурированию и систематизации изучаемого предметного содержания: проведение самостоятельной разминки; выполнение спецбеговых упражнений; повторение старта и стартового разгона; равномерный бег 300 м и 500 м с учетом времени; комплекс упражнений на восстановления дыхания;	Урок общеметодической направленности			
6	Многоскоки. Прыжок в длину с места.	1	Формирование у обучающихся деятельностных способностей и способностей к структурированию и систематизации изучаемого предметного содержания: выполнение комплекса упражнений со скакалкой;	Урок рефлексии			

			выполнение спецбеговых упражнений; п/игра на прыгучесть; тестирование прыжка через скакалку за 1 мин.; п/игры с мячом		дальность. Организуют п/игры на быстроту и ловкость, соблюдают правила игры. Способность отбирать физическое упражнение, естественные силы природы, гигиенические факторы в соответствии с их функциональной направленностью, составлять из них индивидуальные комплексы для	самооценке, Умение осознано использовать речевые средства в соответствии с задачей коммуникаций, для выражения своих чувств, мыслей и потребностей, планировании и регуляции своей деятельности.	способности вести диалог с другими людьми и достигать в нем взаимопонимания; освоение социальных норм, правил поведения, ролей и форм социальной жизни в группах и сообществах, включая взрослые и социальные сообщества;
7	Техника спортивной ходьбы. Правила финиширования.	1	Формирование у обучающихся деятельностных способностей и способностей к структурированию и систематизации изучаемого предметного содержания: комплекс разминки с речью; комплекс упражнений на гибкость нижних конечностей; прыжки через скакалку; чередование ходьбы с различным темпом (медленно, быстрее)	Урок общеметодической направленности			
8	Знания о ФК: Физическая культура в современном обществе	1	Формирование у обучающихся умений построения и реализации новых знаний (понятий, способов действий и т.д.): выступление по докладу	Урок открытия нового знания			
9	Метание мяча с места. П/игра: «Вышибалы»	1	Формирование у обучающихся умений построения и реализации новых знаний (понятий, способов действий и т.д.): комплекс упражнений на верхний плечевой пояс; упражнения в парах с малыми мячами; метание в цель; п/игра с соблюдением правил.	Урок общеразвивающей направленности			
10-11	Метание мяча с разбега.	2	Формирование у обучающихся умений к осуществлению	Урок развивающе			

	Тестирование техники метания на дальность.		контрольных функций: проведение специальной разминки, проверка д/з; проведение техники тестирования метания мяча на дальность с разбега;	го контроля	осуществления оздоровительной гимнастики, использование			
12	Круговая эстафета на 400 м Правила эстафетного бега.	1	Формирование у обучающихся деятельностных способностей и способностей к структурированию и систематизации изучаемого предметного содержания: разучить правила передачи э/палочки по дистанции; выполнение эстафетного бега; п/игра с мячом.	Урок общеразвивающей направленности	закаляющих процедур,			
13	Т.Б. на уроках спортивных игр: спорт. форма и сп. обувь. Техника остановки и передачи мяча стопой	1	Формирование умений построения и реализации новых знаний (понятий и способов действий): разучивание разминки с ф/мячом; выполнение упражнений в парах на овладение мячом; спецбеговые упражнения;	Урок общеметодологической направленности	Владеют техникой безопасности в игре футбол. Владеют терминологией игры в футбол. Владеют правилами игры и разметку поля. Демонстрируют физические качества в игре.	Понимание физической культуры как явления культуры, способствующего развитию целостной личности человека, сознания и мышления, физических, психических и нравственных	Владение знаниями и тренировочной направленности; составление содержания занятий в соответствии с собственными задачами, индивидуальными	Физическая культура. 5 – 7 классы: информационно-коммуникационные технологии

14	Правила игры в футбол. Способы передач и остановки мяча в игре футбол.	1	Формирование способностей к рефлексии коррекционно-контрольного типа и реализация коррекционной нормы (фиксирование собственных затруднений в деятельности): беседа о правилах футбола; разминка с мячом; равномерный бег; передачи мяча в парах; остановка мяча;	Урок рефлексии	Демонстрируют перемещения в игре в различных направлениях, прыжки в беге. Составляют и проводят упражнения с мячом на развитие ловкости в игре футбол. Демонстрируют тактические приемы игры: контратака, действия «финт». Осуществляют помощь в судействе. Проводят спортивные и подвижные игры между собой.	качеств; понимание физической культуры как средства организации здорового образа жизни; Умеют соотносить свои действия с планируемыми результатами, осуществлять контроль своей деятельности в процессе достижения результата, умение оценивать правильность выполнения учебной задачи, собственные возможности её решения;	особенностям и физического развития и физической подготовленности. способность управлять своими эмоциями, проявлять культуру общения и взаимодействия в процессе занятий физической культурой, игровой и соревновательной деятельности.
15	Правила аута мяча. Техника передачи мяча в движении и удары без остановки мяча по воротам.	1	Беседа: правила поведения спортсмена на поле и аут мяча. Выполнение комплекса упражнений с мячом в разминке; выполнение спецбеговых упражнений с мячом; отработка техники приемов игры с мячом по воротам;	Урок общеметодологической направленности			
16	Правила углового мяча. Игра головой.	1	Формирование у обучающихся деятельностных способностей и способностей к структурированию и систематизации изучаемого предметного содержания: равномерный бег; упражнения с мячом; выполнения набрасывания	Урок общеметодологической направленности			

			мяча и отбивания мяча головой; игра в футбол.					
17	Правила штрафного удара. Ведение мяча и удары по воротам.	1	Формирование способностей к рефлексии коррекционно-контрольного типа и реализация коррекционной нормы (фиксирование собственных затруднений в деятельности): равномерный бег; упражнения с мячом на овладение техникой игры; проведение эстафеты с мячом; игра в футбол по правилам.	Урок рефлексии				

ГИМНАСТИКА

18	Т.Б. на уроке гимнастики.	1	Формирование у обучающихся деятельностных способностей и способностей к структурированию и систематизации изучаемого предметного содержания: правила поведения на уроках гимнастики	Урок открытия нового знания	Владеют техникой безопасности на уроках гимнастики. Знают историю вида спорта – гимнастика. Как соблюдать страховку и оказывать первую мед. помощь. Выполняют самостоятельно выполнять ФУ на развитие физических и двигательных качеств. Оказывают первую помощь при травмах. Демонстрируют строевые упражнения и перестроения. Демонстрируют	Добросовестное выполнение учебных заданий, осознанное стремление к освоению новых знаний и умений, качественно повышающих результативность выполнения заданий; рациональное планирование учебной деятельности, умение организовывать места занятий и обеспечивать их безопасность; поддержание оптимального уровня работоспособнос	Формирование ценностей здорового и безопасного образа жизни; усвоение правил индивидуального и коллективного безопасного поведения в чрезвычайных ситуациях, угрожающих жизни и здоровью людей, правил поведения на транспорте и на дорогах; Осознание значений семьи в жизни человека
19	Строевые упраж – я и передвижения в строю: размыкание и смыкание на месте.	1	Формирование способностей и способностей к структурированию и систематизации изучаемого предметного содержания: освоение строевых команд на уроках гимнастики;	Урок общеметодологической направленности			
20	ОРУ в парах. Техника акробатики: кувырки	1	Формирование способностей и способностей к структурированию и систематизации изучаемого предметного содержания: разминка на гибкость; выполнение перекатов в группировке лицом и спиной вперед с выходом в упор присев; кувырки вперед, назад	Урок общеметодологической направленности			
21	Знания о ФК: Правила организации самостоятельных занятий ФК и спортом	1	Формирование у обучающихся деятельностных способностей и способностей к структурированию и систематизации изучаемого предметного содержания: правила организации самостоятельных занятий ФК и спортом.	Урок открытия нового знания			
22	Техника опорного прыжка «согнув ноги» без снаряда	1	Построение; упражнения разминки; разбег- набегание; работа на мостике с приземлением	Урок общеметодологической			

			на «козла»; подтягивание колен к груди с приземлением на снаряд; соскок прогнувшись; п/игра	направленно сти	опорный прыжок «согнув ноги», боком (дев).	ти в процессе учебной деятельности, активное использование занятий физической культурой для профилактики психического и физического утомления; восприятие красоты телосложения и осанки человека в соответствии с культурными образцами и эстетическими канонами, формирование физической красоты с позиций укрепления и сохранения здоровья; понимание	общества, принятие ценностей семейной жизни, уважительное и заботливое отношение к членам своей семьи. Формирование красивой (правильная) осанки, умение ее длительно сохранять при разнообразных формах движения и пере движений; хорошее телосложение, желание поддерживать его в рамках принятых норм и
23	Техника опорного прыжка «согнув ноги» через «козла»	1	Построение; упражнения разминки; разбег-набегание; работа на мостике с приземлением на «козла»; подтягивание колен к груди с приземлением на снаряд; соскок прогнувшись; п/игра	Урок общеметодической направленности	Проводят п/игры на развитие физических предметов и двигательных качеств, соблюдая правила игры. В гимнастических и акробатических упражнениях: выполнять комбинацию из четырех элементов на перекладине (мальчики) и на разновысоких брусьях (девочки); опорные прыжки через козла в длину (мальчики) в ширину (девочки); комбинацию движений с		
24	Техника опорного прыжка «согнув ноги».	1	Формирование способностей к рефлексии коррекционно-контрольного типа и реализация коррекционной нормы (фиксирование собственных затруднений в деятельности): комплекс упражнений в парах на гибкость; многоскоки; выполнение техники опорного прыжка; контроль и самоконтроль;	Урок рефлексии			
25	Акробатика. Комплекс упражнений на скорость и силу.	1	Формирование способностей и способностей к структурированию и систематизации изучаемого предметного содержания: упражнения на гибкость; группировка и перекаты; акробатические упражнения в парах; п/игры с мячом	Урок общеметодической направленности			
26	Техника подъем с переворотом.	1	Формирование способностей и способностей к структурированию и систематизации изучаемого предметного содержания: комплекс упражнений разминки с	Урок общеметодической направленности			

			гимнастической палкой; имитация движений подъем с переворотом; страховка упражнений;		одним из предметов (мяч, палка, скакалка, обруч), состоящих из 6-ти элементов: выполнять акробатическую комбинацию, включающую кувырки вперед, назад, стойку на голове и руках. Длинный кувырок (мальчики), полушпагат, мост и поворот в упор стоя на одном колене (девочки);	культуры движений человека, постижение жизненно важных двигательных умений в соответствии с их целесообразностью и эстетической привлекательностью;	представлений посредством занятий физической культурой; культура движения, умение передвигаться красиво и непринужденно.	
27	Висы и упоры в висе	1	<p>Формирование способностей и способностей к структурированию и систематизации изучаемого предметного содержания: разминка с предметами; знакомство с видами висов;</p> 	Урок общеметодической направленности				
28	Развитие координационных способностей: вис с переходом в вис в упор П/и: «Перестрелка!»	1	<p>Формирование способностей и способностей к структурированию и систематизации изучаемого предметного содержания: разминка с предметами; выполнение техники вис с переходом в вис упор.</p>	Урок развивающего контроля				
29-30	ТБ на уроках волейбола. Передача мяча сверху двумя руками	2	<p>ВОЛЕЙБОЛ 16</p> <p>Формирование у обучающихся деятельностных способностей и способностей к структурированию и систематизации изучаемого предметного содержания: правила</p>	Урок открытия нового знания	Научаться проводить разминку с мячом; Выполнять	Владение культурой речи, ведение диалога в доброжелательной	Владение умением осуществлять поиск информации	Физическая культура

			поведения на уроках спортивных играх; имитация техники верхней передачи; упражнения с мячом в парах; правила пионербола.		технику передачи мяча сверху двумя руками; Играть в игру пионербол; Понимать правила спортивной игры «Волейбол»	ой и открытой форме, проявление к собеседнику внимания, интереса и уважения; владение способами организации и проведения разнообразных форм занятий физической культурой, их планирования и содержательного наполнения; владение широким арсеналом двигательных действий и физических упражнений из базовых видов спорта и оздоровительной физической культуры, активное их использование в	по вопросам развития современных оздоровительных систем, обобщать, анализировать и творчески применять полученные знания в самостоятельных занятиях физической культурой; владение умением оценивать ситуацию и оперативно принимать решения, находить адекватные способы поведения и взаимодействия с партнерами во время учебной и игровой
31-32	Волейбол. Передача мяча двумя руками сверху. Нижняя прямая подача.	2	Формирование у обучающихся деятельностных способностей и способностей к структурированию и систематизации изучаемого предметного содержания: разминка с волейбольным мячом; обучение технике приема и передами мяча сверху двумя руками; освоение техники нижней прямой подачи; проведение п/игры: «Пионербол»	Урок общеметодической направленности	Научаться проводить разминку с в/мячом в парах; Выполнять прием и передачи волейбольного мяча в парах сверху двумя руками; Выполнять нижнюю прямую подачу через сетку; Играть в спортивную игру – волейбол.		
33-34	Волейбол. Передача мяча сверху, прием мяча снизу. Боковая подача.	2	Формирование у обучающихся деятельностных способностей и способностей к структурированию и систематизации изучаемого	Урок общеметодической направленности	Научаться проводить разминку с в/мячом в парах;		

			предметного содержания: разминка с волейбольным мячом; обучение технике приема и передачами мяча сверху двумя руками; выполнить технику приема снизу; освоение техники боковой подачи; проведение п/игры: «Пионербол»	сти	Выполнять прием и передачи волейбольного мяча в парах сверху двумя руками и снизу; выполнять нижнюю прямую и боковую подачи через сетку; играть в подвижную игру «Точная подача»	самостоятельно организуемой спортивно-оздоровительной и физкультурно-оздоровительной деятельности; владение способами наблюдения за показателями индивидуального здоровья, физического развития и физической подготовленности, использование этих показателей в организации и проведении самостоятельных форм занятий физической культурой.	деятельности; владение навыками выполнения жизненно важных двигательных умений (ходьба, бег, прыжки, лазанья и др.) различными способами, в различных изменяющихся внешних условиях;
35-36-37	Волейбол. Прием мяча снизу, нижняя подача.	3	Формирование способностей к рефлексии коррекционно-контрольного типа и реализация коррекционной нормы (фиксирование собственных затруднений в деятельности): разминка с волейбольным мячом; обучение технике приема и передачами мяча сверху двумя руками; выполнить технику приема снизу; освоение техники боковой подачи; проведение п/игры: «Пионербол»	Урок рефлексии	Научаться проводить разминку с мячом в парах; Выполнять прием и передачи мяча в парах сверху двумя руками и снизу; выполнять нижнюю прямую и боковую подачи через сетку; играть в спортивную игру - волейбол		
38-43	Волейбол. Игра по правилам.	6	Формирование способностей к рефлексии коррекционно-контрольного типа и реализация коррекционной нормы	Урок развивающего контроля	Научаться разминаться с набивными		

			(фиксирование собственных затруднений в деятельности): разминка с мячами; выполнение волейбольных упражнений в парах через сетку; выполнение техники подачи на оценку; проведение спорт игры «Пионербол с элементами волейбола».		мячами; выполнять верхнюю прямую подачу через сетку; играть в спортивную игру «Волейбол»			
--	--	--	---	--	---	--	--	--

Лыжная подготовка – 22 час

44-45	ТБ на уроках лыжной подготовки. Правила подбора лыж и лыжных палок.	2	Формирование у обучающихся умений построения и реализации новых знаний (понятий, способов действий): коллективная работа с инструкцией по технике безопасности на занятиях лыжной подготовкой; правила подготовки формы и лыжного снаряжения.	Урок открытия нового знания	Знают и соблюдают инструктаж по технике безопасности на занятиях лыжной подготовкой	Умение самостоятельно определять цели своего обучения, ставить и формулировать новые задачи в учебе и познавательной деятельности, развивать мотивы и интересы своей познавательной деятельности; Умение самостоятельно планировать пути достижения цели, в том числе альтернативные, осознанно выбирать наиболее эффективные способы решения	Владение знаниями об индивидуальных особенностях физического развития и физической подготовленности, о соответствии их возрастным и половым нормативам; владение знаниями и тренировочной направленности, составлению содержания занятий в соответствии с собственными задачами, индивидуальными особенностям и физического
46-47	Попеременный двухшажный ход.	2	Формирование у обучающихся деятельностных способностей к выполнению разминки с лыжными палками; подготовка лыжного снаряжения; повторение техники передвижения попеременным двухшажным ходом; разучивание п/игры: «Догони впередиидущего»	Урок общеметодической направленности	Соблюдают технику безопасности на уроках лыжной подготовки; умеют подбирать спортивную форму и лыжи на занятие; Демонстрируют технику попеременного двухшажного хода		
48-49	Одновременный бесшажный ход	2	Формирование у обучающихся деятельностных способностей к разучиванию разминки на лыжах и без лыжных палок; повторение техники передвижения одновременным бесшажным ходом, попеременным двухшажным ходом; проведение подвижной игры «Догони впередиидущего»	Урок общеметодической направленности	Научатся проводить разминку на лыжах; передвигаться на лыжах, используя различные лыжные ходы: попеременный		

					двухшажный и одновременный бесшажный; играть в п/игру «Догони впередиидущего»; научиться правильно распределять свои силы для прохождения дистанции	познавательных задач; Умение соотносить свои действия с планируемыми результатами, осуществлять контроль своей деятельности в процессе достижения результата, определять способы действий в рамках предложенных условий и требований, корректировать свои действия в соответствии с изменяющейся ситуацией; умение оценивать правильность выполнения	развития и физической подготовленности; способность управлять своими эмоциями, проявлять культуру общения и взаимодействия в процессе занятий физической культурой, игровой и соревновательной деятельности; способность активно включаться в совместные физкультурно-оздоровительные и спортивные мероприятия, принимать участие в их организации и
50-51	Способы ФД: Правила организации и проведения лыжной подготовки.	2	Формирование у обучающихся деятельностных способностей и способностей к структурированию и систематизации изучаемого предметного содержания: Построение; разминка в парах в движении; Круговая тренировка на укрепление силы, гибкости, быстроты; п/игра	Урок открытия нового знания	Знают виды физических качеств человека (спортсмена); знают правила проведения самостоятельных занятий по развитию физических качеств в парах; Демонстрируют упражнения по развитию качеств быстроты и ловкости в парах	достижения результата, определять способы действий в рамках предложенных условий и требований, корректировать свои действия в соответствии с изменяющейся ситуацией; умение	развития и физической подготовленности; способность управлять своими эмоциями, проявлять культуру общения и взаимодействия в процессе занятий физической культурой, игровой и соревновательной деятельности; способность активно включаться в совместные физкультурно-оздоровительные и спортивные мероприятия, принимать участие в их организации и
52-53	Скользкий шаг. Поворот переступанием и прыжком.	2	Групповая работа по выполнению упражнений на лыжах; Изучение техники выполнения скользящего шага;	Урок общеметодологической	Знают правила выполнения ФУ разминки и выполняют	оценивать правильность выполнения	развития и физической подготовленности; способность управлять своими эмоциями, проявлять культуру общения и взаимодействия в процессе занятий физической культурой, игровой и соревновательной деятельности; способность активно включаться в совместные физкультурно-оздоровительные и спортивные мероприятия, принимать участие в их организации и

			-выполнение техники поворотов переступанием на месте	направленно сти	самостоятельную разминку; -выполняют технику передвижений на лыжах	учебной задачи, собственные возможности её решения; Владение основами самоконтроля, в самооценке, принятий решений и осуществление осознанного выбора учебной и познавательной деятельности; Умение организовывать учебное сотрудничество и совместную деятельность с учителем и сверстниками; Умение работать индивидуально и в группе: находить общее решение и	проведении; владение умением предупреждать конфликтные ситуации во время совместных занятий физической культурой и спортом, разрешать спорные проблемы на основе уважительного и доброжелательного отношения к окружающим; умение планировать режим дня, обеспечивать оптимальное сочетание нагрузки и отдыха; умение проводить
54-55	Попеременный двухшажный ход. Развитие выносливости.	2	Групповая работа по выполнению специальных упражнений на лыжах; Изучение техники выполнения попеременного двухшажного хода; техники выполнения поворота переступанием; Корректировка выполнения изучаемых упражнений; Коллективное проведение п/игры на лыжах: «По следам»	Урок общеметодической направленности	Выполняют комплекс специальных упражнений разминки на лыжах; -выполняют технику попеременного двухшажного хода; -выполняют специальные упражнения на выносливость: прохождение дистанции до 1000 м		
56-57	Правила безопасного падения на лыжах. Одновременный бесшажный ход.	2	Самостоятельное выполнение комплекса упражнений разминки на лыжах, специальных упражнений; -повторение техники выполнения одновременного бесшажного хода; -проведение в парах встречной эстафеты без палок.	Урок общеметодической направленности	Организуют самостоятельное выполнение разминки и техники скольжения на лыжах		
58-	Одновременный	2	Комплексное повторение	Урок	Знают зимние		

59	двухшажный ход. Развитие выносливости. Зимние виды спорта.		общеразвивающих упражнений на лыжах; -самостоятельное проведение специальных упражнений на лыжах; -изучение техники выполнения одновременного	общеметодологической направленности	виды спорта на лыжах; -проводят общеразвивающие упражнения разминки на лыжах; -выполняют технику одновременного двухшажного хода;	разрешать конфликты на основе позиций и учета интересов; Умение формулировать, аргументировать и отстаивать свое мнение; Умение осознанно использовать речевые средства в соответствии с задачей коммуникаций, для выражения своих чувств, мыслей и потребностей, планировании и регуляции своей деятельности; Владение способами организации проведения	туристские пешие походы, готовить снаряжение, организовывать и благоустраивать места стоянок, соблюдать правила безопасности; умение содержать в порядке спортивный инвентарь и оборудование, спортивную одежду, осуществлять их подготовку к занятиям и спортивным соревнованиям; красивая осанка, умение ее длительно сохранять при
60-61	Способы ФД: Правила проведения подвижной игры на ловкость.	2	Формирование у обучающихся деятельностных способностей и способностей к структурированию и систематизации изучаемого предметного содержания: формирование у обучающихся деятельностных способностей и способностей к структурированию и систематизации изучаемого предметного содержания: рассказывают, как составляется план физического самовоспитания	Урок открытия нового знания	Знают, что такое план спортивной тренировки; Знают правила самостоятельного занятия спортивной тренировкой; Умеют отбирать учебный материал по составлению самостоятельного занятия спортивной тренировкой;		
62-63	Выполнение техники подъёмов и спусков на лыжах	2	Формирование у обучающихся деятельностных способностей к выполнению разминки на лыжах без лыжных палок; повторение техники спуска со склона и	Урок общеметодологической направленности	Научатся разминаться на лыжах; спускаться со склона и		

			подъема на склон различными способами; разучивание правил подвижной игры «Накаты» со склона		подниматься на склон различными способами; участвовать в подвижной игре «Накаты» со склона	разнообразных форм физическими упражнениями, их планирование и наполнение содержанием;	разнообразных формах движения и пере движений; хорошее телосложение, желание поддерживать его в рамках принятых норм и представлений посредством занятий физической культурой; культура движения, умение передвигаться красиво, легко и непринужденно; владение умением осуществлять поиск информации по вопросам развития
64-65	Торможение и поворот «упором»	2	Формирование у обучающихся деятельностных способностей к выполнению разминки на лыжах с лыжными палками; отработка спусков со склона и подъема на склон различными способами; разучивание техники торможения и поворота «упором»; провести подвижную игру «Накаты» со склона	Урок общеметодической направленности	Научатся разминаться на лыжах лыжными палками; спускаться со склона и подниматься на склон различными способами; поворачивать и тормозить «упором»; участвовать в подвижной игре «Накаты» со склона	Владение умениями выполнения двигательных действий и физических упражнений базовых видов спорта и оздоровительной физической культуры, активно их использовать и самостоятельно организуемой спортивно-оздоровительной и физкультурно-оздоровительной деятельности.	
66-67	Выполнение техники скольжения на лыжах.	2	Формирование у обучающихся умений к осуществлению контрольных функций: выполнение разминки на лыжах с лыжными палками; контроль и	Урок развивающего контроля	Научатся подбирать разминочные упражнения на лыжах для		

			самоконтроль изученных умений и навыков; выполнение контрольных упражнений; различных лыжных ходов, спусков, подъемов, торможений		контрольного урока; технично выполнять заданные упражнения на лыжах; правильно координировать свои действия; подводить итоги контрольного урока		современных оздоровительных систем.
68	Т.Б. на уроках спортивных игр – пинг-понг (настольный теннис). Правила игры. Комплекс ОРУ с т. шариком и т. ракеткой	1	Формирование у обучающихся деятельностных способностей и способностей к структурированию и систематизации изучаемого предметного содержания: рассказ о правилах игры пинг-понг; Выполнение комплекса упражнений с т/ракеткой и т/шариком; п\игра	Урок открытия нового знания	Владеют техникой безопасности игры пинг-понг. Знают терминологию игры; правила игры; Организуют проведение специальной разминки в игре пинг-понг. Проводят спортивные и подвижные игры, соблюдая правила игры. Осуществляют помощь в	Владение культурой речи, ведение диалога в доброжелательной и открытой форме, проявление к собеседнику внимания, интереса и уважения; добросовестное выполнение учебных заданий, осознанное стремление к освоению новых знаний и умений,	Способность управлять своими эмоциями, проявлять культуру общения и взаимодействия в процессе занятий физической культурой, игровой и соревновательной деятельности; способность активно включаться в совместные физкультурно
69	Комплекс ОРУ с т. шариком и т. ракеткой/ Освоение техники игры толчком	1	Формирование у обучающихся деятельностных способностей и способностей к структурированию и систематизации изучаемого предметного содержания: разминка с т/шариком и ракеткой; игра толчком;	Урок общеметодической направленности			
70	Техника стойки и перемещения. Игра толчком	1	Формирование у обучающихся деятельностных способностей и способностей к структурированию и систематизации изучаемого	Урок общеметодической направленности			

			предметного содержания: разминка с т/шариком и ракеткой; игра толчком;	сти	судействе. Демонстрируют технику игры	качественно повышающих результативность выполнения заданий.	- оздоровительные и спортивные мероприятия, принимать участие в их организации и проведении;	
71	Подбивание шарика ракеткой. Способы перемещения и игра толчком.	1	Формирование у обучающихся деятельностных способностей и способностей к структурированию и систематизации изучаемого предметного содержания: разминка с т/шариком и ракеткой; игра толчком;	Урок развивающего контроля	пинг-понг: стойки, перемещения в игре, подачи, удары в игре.			
72	Инструктаж техники безопасности на занятиях плаванием. Правила поведения на воде(теория)	1	Формирование у обучающихся деятельностных способностей и способностей к структурированию и систематизации изучаемого предметного содержания: инструктаж по технике безопасности. Правила поведения в бассейне и на воде. Игра с мячом.	Урок открытия нового знания	Знают и выполняют инструктаж техники безопасности на занятиях плаванием; Демонстрируют комплекс упражнений равновесия на суше; выполняют технику подгребания.	Понимание физической культуры как явления культуры, способствующего развитию целостной личности человека, сознания и мышления, физических, психических и нравственных качеств; понимание здоровья как важнейшего условия	Красивая (правильная) осанка, умение ее длительно сохранять при разнообразных формах движения и пере движений; хорошее телосложение, желание поддерживать его в рамках принятых норм и представлений	для физкультурной культуры. 5 – 7 классы: учеб. для общеобразовательных учреждений / М. С. Дьячкова, И. М.
73	Зарядка «пловца» Техника кроль на суше.	1	Формирование у обучающихся деятельностных способностей и способностей к структурированию и систематизации изучаемого предметного содержания:	Урок общеметодической направленности	Организуют проведение утренней зарядки «пловца»; Выполняют			

			комплекс упражнений на суше.		<p>технику дыхания - выдох в воду; Выполняют технику всплытия в группировке; Выполняют технику скольжения в воде на спине, на груди.</p>	саморазвития и самореализации человека.	<p>посредством занятий физической культурой.</p>	
--	--	--	------------------------------	--	--	---	--	--

Спортивные игры - БАСКЕТБОЛ – 14час

74-75	Инструктаж техники безопасности на уроках баскетбола. Упражнения разминки с б/мячом.	2	Прохождение $\Delta\Delta$ инструктажа ТБ по спортивным играм: баскетбол; Рассказ об игре; Знакомство с игровой площадкой игры баскетбол. Выполнение комплекса упражнений с б/мячом; П/игра: 10 ть передач	Урок открытия нового знания	Владеют техникой безопасности в игре баскетбол; Знают терминологию игры в баскетбол. Знают понятия ЗОЖ в укреплении здоровья человека. Организуют специальную разминку с баскетбольным мячом и набивными мячами; Проводят беговую разминку;	Умеют соотносить свои действия с планируемыми результатами, осуществлять контроль своей деятельности в процессе достижения результата, определять способы действий в рамках предложенных условий и требований, корректировать свои действия в соответствии с изменяющейся ситуацией; умение оценивать правильность выполнения	Владение умением осуществлять поиск информации по вопросам развития современных оздоровительных систем, обобщать, анализировать и творчески применять полученные знания в самостоятельных занятиях физической культурой; владение умением достаточно полно и точно формулировать цель и задачи совместных с другими детьми занятий	
76-77	Стойка баскетболиста и ведение мяча. Бросок мяча в кольцо.	2	Формирование у обучающихся умений выполнять инструкцию техники безопасности на уроках баскетбола; разучивание беговой разминки; разучивание техники выполнения прыжка вверх толчком одной ногой с приземлением на другую; повторение стойки баскетболиста и техники ведения мяча; разучивание правил спортивной игры «Баскетбол»	Урок общеметодической направленности	Демонстрируют технику игры: стойки и перемещения, владения мячом (ловля, ведение, передачи, броски) одной, двумя руками;			
78-79	Овладение техникой передвижений, остановок, поворотов и стоек в игре баскетбол. П/и: «Борьба за мяч»	2	Формирование у обучающихся умений выполнять инструкцию техники безопасности на уроках баскетбола; разучивание беговой разминки; Способы перемещения и стойка игрока; способы передач во взаимодействии с другим игроком; п/игра «Борьба за мяч»	Урок общеметодической направленности				

80-81	Броски мяча в корзину в игре баскетбол после атаки.	2	Формирование у обучающихся умений выполнять инструкцию техники безопасности на уроках баскетбола; разучивание беговой разминки; Повторение техники ловли и бросков мяча различными способами в парах; выполнение ведения мяча и бросков двумя руками снизу в корзину в группах. Проведение игры баскетбол на одно кольцо без ведения мяча.	Урок общеметодической направленности	Владеют приемами отбора мяча у соперника: вырывание, накрывание, выбивание мяча; выполняют технику борьбы при вбрасывании мяча, отбор мяча при ведении мяча; при передачи мяча – перехват мяча; при подборе мяча под кольцом овладение мячом соперника. Выполняют двигательные способности: самостоятельно проводить индивидуальные	учебной задачи, собственные возможности её решения; Владеют основами самоконтроля, в самооценке, принятий решений и осуществление осознанного выбора учебной и познавательной деятельности; Умеют работать индивидуально и в группе: находить общее решение и	физкультурно-оздоровительной и спортивно-оздоровительной деятельностью, излагать их содержание; владение умением оценивать ситуацию и оперативно принимать решения, находить адекватные способы поведения и взаимодействия с партнерами
82-83	Овладение мячом в игре баскетбол: вырывание, выбивание, накрывание мяча. Передача мяча одной рукой от плеча.	2	Формирование у обучающихся умений выполнять инструкцию техники безопасности на уроках баскетбола; разминка с набивным мячом; техника овладения мячом в парах в сочетании с передачей мяча одной рукой от плеча партнеру; повторение техники остановки в два шага; коллективное проведение сп/игры «Баскетбол»	Урок общеметодической направленности	Владеют приемами отбора мяча у соперника: вырывание, накрывание, выбивание мяча; выполняют технику борьбы при вбрасывании мяча, отбор мяча при ведении мяча; при передачи мяча – перехват мяча; при подборе мяча под кольцом овладение мячом соперника. Выполняют двигательные способности: самостоятельно проводить индивидуальные	учебной задачи, собственные возможности её решения; Владеют основами самоконтроля, в самооценке, принятий решений и осуществление осознанного выбора учебной и познавательной деятельности; Умеют работать индивидуально и в группе: находить общее решение и	физкультурно-оздоровительной и спортивно-оздоровительной деятельностью, излагать их содержание; владение умением оценивать ситуацию и оперативно принимать решения, находить адекватные способы поведения и взаимодействия с партнерами

84-85	Выполнение контрольных упражнений в игре баскетбол.	2	Формирование у обучающихся умений выполнять инструкцию техники безопасности на уроках баскетбола; разминка с баскетбольным мячом; контроль и самоконтроль изученных умений и навыков; выполнение контрольных упражнений в игре баскетбол; коллективное проведение сп/игры «Баскетбол»	Урок развивающего контроля	упражнения на развитие физических качеств.	разрешать конфликты на основе позиций и учета интересов;	во время учебной и игровой деятельности;
86-87	Т.Б. на уроке л/а. Беговые упражнения: скоростной бег до 60 м.	2	ЛЕГКАЯ АТЛЕТИКА 20ч Прохождение техники безопасности; Формирование у обучающихся умений выполнять разминку в движении; бег; упражнения на гибкость, координацию движений, быстроты, точности движений; техника старта и разгона на дистанции; игра в футбол	Урок открытия нового знания	Владеют техникой безопасности по легкой атлетике. Знают терминологию легкой атлетики.	Умеют самостоятельно определять цели своего обучения, ставить и формулировать новые задачи в учебе и познавательной деятельности,	Воспитание российской гражданской идентичности : патриотизма, любви и уважения к Отечеству, чувства гордости за свою Родину, прошлое и настоящее многонациона
88-89	Беговые упражнения. Прыжки в длину с места.	2	Формирование у обучающихся деятельностных способностей и способностей к структурированию и систематизации изучаемого предметного содержания: разминка на месте; тестирование	Урок развивающего контроля	Знают правила соревнований (правила старта, правила бега по	развивать мотивы и интересы своей познавательной	гордости за свою Родину, прошлое и настоящее многонациона

			прыжка в длину с места; п/игры с мячом;		дистанции, правила финиширования). Знают, что такое физическая культура человека.	деятельности; Умеют самостоятельно планировать пути достижения цели, в том числе альтернативные, осознанно выбирать наиболее эффективные способы решения познавательных задач;	льного народа России; Формирование целостного мировоззрения, соответствующему современному уровню развития науки и общественной практики, учитывающего социальное, культурное, языковое, духовное многообразие современного мира;
90-91	Многоскоки. Прыжки в длину с разбега.	2	Формирование у обучающихся деятельностных способностей и способностей к структурированию и систематизации изучаемого предметного содержания: беговая разминка; многоскоки; прыжки в длину с места и с разбега; п/игры с предметами	Урок общеметодологической направленности	Как влияют ФУ на организм человека. Организуют проведение	Умеют соотносить свои действия с планируемыми результатами, осуществлять контроль своей деятельности в процессе	Готовности и способности вести диалог с другими людьми и достигать в
92-93	Челночный бег 3 по 10 м Скоростно-силовые упражнения по дистанции.	2	Формирование у обучающихся умений к осуществлению контрольных функций: комплекс упражнений на гибкость; беговые упражнения; бег в парах с изменением направления движения; п/игры с мячом;	Урок развивающего контроля	разминки на развитие физические качества и проводят различных формах (фронтальное, групповое, на	Умеют соотносить свои действия с планируемыми результатами, осуществлять контроль своей деятельности в процессе	Готовности и способности вести диалог с другими людьми и достигать в
94-95	Способы ФД: Самоконтроль выполнения ФУ утренней зарядки.	2	Формирование способностей к рефлексии коррекционно-контрольного типа: организация проведения собственной разминки; самооценка техники выполнения бега; проведение игры на внимание;	Урок рефлексии	разминки на развитие физические качества и проводят различных формах (фронтальное, групповое, на	Умеют соотносить свои действия с планируемыми результатами, осуществлять контроль своей деятельности в процессе	Готовности и способности вести диалог с другими людьми и достигать в
96	Метание. Броски набивного мяча до 2-3 кг. Толкание мяча на результат.	1	Формирование у обучающихся деятельностных способностей и способностей к структурированию и систематизации изучаемого предметного содержания: разминка с предметами; совершенствование спецбеговых	Урок общеметодологической направленности	разминки на развитие физические качества и проводят различных формах (фронтальное, групповое, на	Умеют соотносить свои действия с планируемыми результатами, осуществлять контроль своей деятельности в процессе	Готовности и способности вести диалог с другими людьми и достигать в

			упражнений в парах с мячами; тестирование способов метания наб/мяча на дальность;		мете, в движении, в парах, с предметами); Выполняют технику старта, бег на короткие, средние и длинные дистанции.	достижения результата, определять способы действий в рамках предложенных условий и требований, корректировать свои действия в соответствии с изменяющейся ситуацией;	нем взаимопонимания; освоение социальных норм, правил поведения, ролей и форм социальной жизни в группах и сообществах, включая взрослые и социальные сообщества; Формирование ценностей здорового и безопасного образа жизни; усвоение правил индивидуального и коллективного безопасного поведения в чрезвычайных
97	Метание тен/мяча в цель и на дальность с разбега.	1	Формирование способностей к рефлексии коррекционно-контрольного типа и реализация коррекционной нормы (фиксирование собственных затруднений в деятельности): разминка; упражнения в парах с мячами в цель и на дальность; веселые старты на меткость и точность;	Урок рефлексии	Владеют техникой дыхания по дистанции. Выполняют технику прыжка в длину с места, с разбега в длину.	оценивать правильность выполнения учебной задачи, собственные возможности её	
98	Эстафетный бег. Упражнения на координацию и точность движений.	1	Формирование у обучающихся деятельностных способностей и способностей к структурированию и систематизации изучаемого предметного содержания: спец/разминка; повторение техники передачи эстафеты; встречная эстафета на координацию и точность движений;	Урок общеметодологической направленности	Демонстрируют технику метания малого мяча в цель и на дальность.		
99	Эстафетный бег. Упражнения силовой подготовки и равновесия.	1	Формирование у обучающихся деятельностных способностей и способностей к структурированию и систематизации изучаемого предметного содержания: разминка с предметами; равномерный бег; комплекс упражнений на силу и	Урок рефлексии			

			координацию движений		Выполняют	решения;	ситуациях,
10 0	Равномерный бег до 300 и 500 м.	1	Формирование у обучающихся деятельностных способностей и способностей к структурированию и систематизации изучаемого предметного содержания: разминка на месте; спец/беговые упражнения на гибкость; равномерный бег на 300 и 500 м с учетом времени; п/игры с мячом;	Урок общеметодической направленности	технику прыжка в длину с 7 – 9 шагов разбега. Организуют п/игры на быстроту и ловкость, соблюдают правила игры.	Владеют основами самоконтроля, самооценке, принятий решений и осуществление осознанного выбора учебной и познавательной деятельности;	угрожающих жизни и здоровью людей, правил поведения на транспорте и на дорогах;
10 1	Спортивная ходьба до 200 м. Игра в футбол.	1	Формирование у обучающихся деятельностных способностей и способностей к структурированию и систематизации изучаемого предметного содержания: разминка; техника спортивной ходьбы в сочетании с передачей эст/палочки;	Урок общеметодической направленности		Умеют работать индивидуально и в группе.	
10 2	Эстафетный бег с элементами спортивных игр на дистанции 60 м.	1	Формирование способностей к рефлексии коррекционно-контрольного типа и реализация коррекционной нормы (фиксирование собственных затруднений в деятельности): разминка с предметами; беговые упражнения в парах на 60 м.	Урок рефлексии			

+3 часа резерв

Литература.

Аксенова О. Э. Адаптивная физическая культура в школе. / О. Э. Аксенова, С. П. Евсеев// Под общей редакцией С. П. Евсеева, СПб ГАФК им. П. Ф. Лесгафта. СПб., 2018. Андриященко Н. В. Монтессори-педагогика и Монтессори-терапия. — СПб.: Речь, 2010.

Баряева Л.Б. Программа образования учащихся с умеренной и тяжелой умственной отсталостью. СПб ЦДК. 2019.

Баряева Л. Б., Гаврилушкина О. П., Зарин А., Соколова Н. Д. Программа воспитания и обучения дошкольников с интеллектуальной недостаточностью. — СПб.: КАРО, 2017.

Горская и. Ю. Координационные способности школьников с нарушением интеллекта. Учебное пособие/ И. Ю. Горская, Т. В. Синельникова.- Омск, Сиб ГАФК, 2018

Григорьев Д. В. Совершенствование двигательных способностей школьников в условиях общеобразовательной школы. — СПб.: Наука-Питер, 2015.

Дмитриев А. А. Физическая культура в специальном образовании: Учебное пособие для студ. Высш. Пед. Учеб. Заведений/ А. А. Дмитриев.- М.: Академия, 2012

Евсеев С.ТТ., Шапкова Л. В. Адаптивная физическая культура. — М.: Советский спорт, 2000. Забрамная С. Д., Исаева Т. Н. Психолого-педагогическая дифференциация детей с умеренной и тяжелой умственной отсталостью // Воспитание и обучение детей с нарушениями развития. — 2019. — № 1. — С. 49-53

Коррекционные подвижные игры и упражнения для детей с нарушениями развития/ Под общей редакцией проф. Л. В. Шапковой, М.: Советский спорт, 2002

