

МУНИЦИПАЛЬНОЕ ОБЩЕОБРАЗОВАТЕЛЬНОЕ УЧРЕЖДЕНИЕ
«ЯНГЕЛЬСКАЯ СРЕДНЯЯ ОБЩЕОБРАЗОВАТЕЛЬНАЯ ШКОЛА
ИМЕНИ ФИЛАТОВА АЛЕКСАНДРА КУЗЬМИЧА»
(МОУ «Янгельская СОШ имени Филатова А.К.»)

Рабочая ул., д.22 п. Янгельский, Агаповский муниципальный район, Челябинская область 457421
тел.: (35140) 93 -1-18, e-mail: schoolyangelka@mail.ru

АНАЛИТИЧЕСКАЯ СПРАВКА № 30

п. Янгельский
от 27.05.2021 г.

По итогам завершения IV четверти и всего 2020 – 2021 учебного года.

Цель: проанализировать итоги учебно-воспитательной работы за IV четверть и 2020 – 2021 учебный год; обосновать планирование работы на V трудовую четверть.

Источники анализа: систематизированные данные внутришкольного контроля, результаты мониторинга, промежуточной и итоговой аттестации учащихся, результаты контрольных работ.

Анализ качества знаний за IV четверть и 2020 – 2021 учебный год.

Мониторинговая и диагностическая деятельность отслеживания качества обучения с использованием новых информационных технологий позволила обеспечить более высокое качество образования за счет совершенствования системы управления образовательного процесса. Осуществляется отслеживание итогов учебного года, вырабатываются конкретные рекомендации по совершенствованию работы педагогов. Регулярно осуществляются контроль за освоением обучающимися программного материала, диагностика качества знаний.

1. Анализ итоговых контрольных работ.

№	Класс	ФИО учителя	Предмет	Результаты	Типичные ошибки
1.	1	Лукина М.В. В соответствии с планом ВШК и требованиями ФГОС НОО в 1 классе было проведено диагностическое обследование по методике М.И. Кузнецовой и Е.А. Кочуровой. Полученные данные отражены в таблице.	Русский язык	контрольная работа Высокий уровень - 15,5% Повышенный уровень - 61,5%; Базовый уровень - 23%. Низкий уровень - 0%	продолжить работу с учащимися над развитием фонематического слуха. продолжить работу с учащимися над развитием зрительного восприятия, зрительно - моторных координаций, умений сравнивать, точно следовать инструкции. продолжить работу с учащимися над развитием читательских интересов.
			Математика	контрольная работа Высокий уровень - 0% Повышенный уровень - 54%; Базовый уровень - 46%. Низкий уровень - 0%	
			Техника чтения	Высокий уровень - 0% Повышенный уровень - 23%; Базовый уровень - 77%. Низкий уровень - 0%	
2.	2	Кондратьева И.М.	русский язык	диктант СОУ = 59%	пропуски, замена букв, написание парных согласных в середине и в конце слова. решение уравнений в пределах 100, геометрический материал. неправильная постановка ударения, несоблюдение знаков препинания.
			математика	контрольная работа СОУ = 56%	
			техника чтения	СОУ = 64 %	
3.	3	Баканова А.В.	русский язык	диктант СОУ = 55%	правописание безударных гласных, проверяемых

					ударением, падежных окончаний имён существительных, пропуски, замена букв.
			математика	контрольная работа СОУ = 54%	решение примеров, задач на разные математические действия, нахождение периметра и площади прямоугольника.
			техника чтения	СОУ = 83 %	повторы, искажения.
4.	4	Попова М.А.	русский язык	диктант СОУ = 55 %	правописание безударных гласных, падежных окончаний имён существительных и прилагательных, мягкого знака.
				контрольная работа СОУ = 50%	решение примеров, задач на умножение на двузначные и трёхзначные числа, решение уравнений, вычислительные навыки.
			техника чтения	СОУ = 55 %	повторы, искажения, перестановка букв, неправильная постановка ударения, окончания слов.
5.	7	Баймухаметова Г.Х.	физика	контрольная работа СОУ = 44 %	решение задач, перевод единиц измерения, математические вычисления.
	8			контрольная работа СОУ = 28 %	решение задач на закон Ома, перевод единиц измерения, распознавание величин на графиках, математические вычисления.
	9			контрольная работа СОУ = 57 %	решение задач на закон сохранения энергии и ядерные реакции, перевод единиц измерения, математические вычисления.
	10			контрольная работа СОУ = 100 %	единицы измерения в ответах.
6.	5	Лукина М.В.	русский язык	диктант СОУ = 49 %	правописание безударных гласных, непроверяемых согласных и согласных в корне слова и в приставках, морфологический разбор имён существительных, синтаксический разбор.
			техника чтения	СОУ = 61,3%	выразительность чтения, чтение по слогам.
7.	5	Попов П.В.	математика	контрольная работа СОУ = 37,3 %	решение примеров, задач и уравнений на различные действия с обыкновенными и десятичными дробями.
	8		химия	контрольная работа СОУ = 45 %	решение задач по уравнениям химических реакций.
	9		химия	контрольная работа СОУ = 41 %	неумение составлять схемы электронного баланса к уравнениям ОВР; ионные уравнения к реакциям ионного обмена; решение задач.
	10		химия	контрольная работа СОУ = 56 %	неумение осуществлять превращения органических веществ.
8.	6	Пивнева М.М.	математика	контрольная работа	решение примеров, уравнений

				СОУ = 73 %	и задач на деление дробей.
	7			контрольная работа СОУ = 65 %	задания по геометрии по параллельным прямым.
	8			контрольная работа СОУ = 77,5 %	геометрическое задание.
	9			Тестирование в форме ОГЭ; СОУ = 45 %	задания по геометрии по тригонометрическим функциям.
	10			контрольная работа СОУ = 73 %	задания по степенным функциям.
9.	6	Мельникова Г.В.	русский язык	Тестирование СОУ = 40,4% техника чтения СОУ = 62%	Синтаксический разбор, пунктуация в простом и сложном предложениях.
	7			Тестирование СОУ = 51% техника чтения СОУ = 65%	Фонетика, орфоэпия, лексика.
	8			Словарный диктант за курс 8 класса. СОУ = 55% техника чтения СОУ = 71%	написание некоторых словарных слов.
	9			Тестирование в форме ОГЭ; СОУ = 25 % техника чтения СОУ = 74%	Тестовые задания 3,5,6.
	10			Итоговая контрольная работа. СОУ = 56,2%	Знаки препинания в СП с различными видами связи.

2. Результаты мониторинга физической подготовленности физического развития обучающихся 1 - 10 классов на конец 2020 - 2021уч.г.

Полученные результаты:

№	Класс	Кол-во уч-ся	Учитель	СОУ на начало года	СОУ на конец года
1.	1	13	Синицких Н.В.	53%	83%
	2	24		81%	81%
	3	15		95%	90%
	4	9		88%	96%
	5	19		46,5%	79%
2.	6	22	Бублич М.В.	43,6%	78%
	7	21		47,5%	84%
	8	22		46,5%	77,5%
	9	19		67,4%	88%
	10	4		72%	91%

3. Прохождение программ и успеваемость по предметам.

№	ФИО учителя	Прохождение программ по предметам	Предмет, классы	Успеваемость				СОУ
				Абсолютная		Качественная		
1	Лукина М.В.	Программы по всем предметам пройдены и скорректированы	1 класс	-		-		
2	Кондратьева И.М.	Программы по всем	2 класс	1 ч.	2 ч.	1 ч.	2 ч.	Отличники:

		предметам пройдены и скорректированы		79,2% 3 ч. 92 % за	95,8 % 4 ч. 95,8 % год 100 %	45,8 % 3 ч. 46 % год 100 %	45,8 % 4 ч. 45,8 % 45,8 %	Атангулова Регина, Темурова Риана; Ударники: Ахмеров Марат, Баладин Виктор, Журо Руслан, Исаков Макар, Корыстина Анастасия, Кравченко Полина, Максимова Варвара, Максимова Елизавета, Хажеева Елизавета Неуспевающие: Лутфиддинова Райхона, Матвеева Варвара.(на осень
3	Баканова А.В.	Программы по всем предметам пройдены и скорректированы	3 класс	1 ч. 100 % 3 ч. 100 % за	2 ч. 100% 4 ч. 100% год 100 %	1 ч. 73,3 % 3 ч. 87 %	2 ч. 86,7 % 4 ч. 80 % 80 %	Отличники: Нигматулина Ляйсан, Салихов Артем, Чумаков Михаил. Ударники: Канагатов Темур (1 «4» по ИЗО), Алимов Семен, Ананьев Артем, Егоркова Дарья, Ивлева Ксения, Кондратьев Андрей, Муртазин Самат(1 по физ-ре), Нурсултан Данияр, Оробинский Ярослав, Сафронова Елизавета.
4	Попова М.А.	Программы по всем предметам пройдены и скорректированы		1 ч. 100 % 3 ч. 100 % за	2 ч. 100 % 4 ч. 100% год 100 %	1 ч. 22,2 % 3 ч. 56 %	2 ч. 55,6 % 4 ч. 56 % 44 %	Отличники: Лифинцев Матвей. Ударники: Егоркова Валерия, Журо Каролина (англ. яз.), Коробейников Андрей, Цыганкова Настя.
5	Баймухаметова Г. Х.	Программы по всем предметам пройдены и скорректированы	физика	1 ч. 100 % 3 ч. 100 %	2 ч. 100% 4 ч. 100% год 100 %	1 ч. 43,1 % 3 ч. 66,2 %	2 ч. 67,7 % 4 ч. 64 %	1 ч. 49,7% 2 ч. 55,5% 3 ч. 57,3% 4 ч. 56,6%

				за	год 100 %		67 %	год 57,4%
6	Попов П.В.	Программы по всем предметам пройдены и скорректированы	математика 5 класс	1 ч. 100 % 3 ч. 100 % за	2 ч. 100 % 4 ч. 89,5 % год 100 %	1 ч. 47,4 % 3 ч. 52,6 % год 47,4 %	2 ч. 47,4 % 4 ч. 42,1 % 47,4 %	1 ч. 53,1% 2 ч. 49,3% 3 ч. 50,7% 4 ч. 45,7% год 49,3%
			Химия	1 ч. 100 % 3 ч. 100 % за	2 ч. 100 % 4 ч. 100% год 100 %	1 ч. 55 % 3 ч. 67,4 % год 76 %	2 ч. 58,5 % 4 ч. 76 % 76 %	1 ч. 52,5% 2 ч. 53,8% 3 ч. 59,1% 4 ч. 57% год 59,5%
			ОБЖ	1 ч. 100 % 3 ч. 100% за	2 ч. 100 % 4 ч. 100% год 100 %	1 ч. 84 % 3 ч. 97 % год 98,6 %	2 ч. 91,5 % 4 ч. 93 % 98,6 %	1 ч. 73,8% 2 ч. 83,5% 3 ч. 80% 4 ч. 83% год 83,6%
7	Лебедева В.С.	Программы по всем предметам пройдены и скорректированы	История	1 ч. 100 % 3 ч. 100% за	2 ч. 100 % 4 ч. 100% год 100 %	1 ч. 76 % 3 ч. 68,3 % год 85,7 %	2 ч. 82 % 4 ч. 92,8 % 85,7 %	1 ч. 65% 2 ч. 71% 3 ч. 63,9% 4 ч. 78% год 75%
			Обществозна ние	1 ч. 100% 3 ч. 100% за	2 ч. 100% 4 ч. 100% год 100 %	1 ч. 72 % 3 ч. 84,5 % год 74 %	2 ч. 79,2 % 4 ч. 93 % 74 %	1 ч. 65,4% 2 ч. 68,5% 3 ч. 73,8% 4 ч. 64,8% год 77,6%
8	Лобанович Т.И.	Программы по всем предметам пройдены и скорректированы	Технология	1 ч. 100% 3 ч. 100 % за	2 ч. 100% 4 ч. 100% год 100 %	1 ч. 93 % 3 ч. 95,2 % год 95,5 %	2 ч. 95 % 4 ч. 88 % 95,5 %	1 ч. 80% 2 ч. 76,5% 3 ч. 73,8% 4 ч. 68,4% год 86%

9	Овчинникова В.А.	Программы по всем предметам пройдены и скорректированы	Биология	1 ч. 100 % 3 ч. 98,3 % за	2 ч. 100 % 4 ч. год 100 %	1 ч. 90,8 % 3 ч. 81,7 % за	2 ч. 85 % 4 ч. 89 % год 87,5 %	1 ч. 72,3% 2 ч. 70% 3 ч. 66,9% 4 ч. 70% год 70%
			География	1 ч. 100 % 3 ч. 99% за	2 ч. 100 % 4 ч. 100% год 100 %	1 ч. 87,6 % 3 ч. 94,2 % за	2 ч. 89,6 % 4 ч. 90,5 % год 91,4 %	1 ч. 71,8% 2 ч. 73,4% 3 ч. 73% 4 ч. 71% год 73%
			ОДНКНР	1 ч. 100 % 3 ч. 100% за	2 ч. 100 % 4 ч. 100% год 100 %	1 ч. 91 % 3 ч. 90,5 % за	2 ч. 88,5 % 4 ч. 93 % год 93 %	1 ч. 75,4% 2 ч. 72,8% 3 ч. 71,6% 4 ч. 76% год 76%
10	Попова Н.Г.	Программы по всем предметам пройдены и скорректированы	Биология	1 ч. 100 % 3 ч. 100 % за	2 ч. 100 % 4 ч. 100% год 100 %	1 ч. 58,5 % 3 ч. 68,9 % за	2 ч. 72 % 4 ч. 78,8 % год 78,8 %	1 ч. 54,3% 2 ч. 56,7% 3 ч. 57,7% 4ч. 60% год 60%
			История	1ч. 97,4 % 3 ч. 98,4 % за	2 ч. 100 % 4 ч. 96,5 % год 100 %	1 ч. 45 % 3 ч. 67,7 % за	2 ч. 60,5 % 4 ч. 69 % год 64,1 %	1 ч. 52,6% 2 ч. 56,75% 3 ч. 59,9% 4 ч. 63% год 60%
11	Харламова Э.Т.	Программы по всем предметам пройдены и скорректированы	ИВТ	1 ч. 100% 3 ч. 100% за	2 ч. 100% 4 ч. 100% год 100 %	1 ч. 100 % 3 ч. 100 % за	2 ч. 100 % 4 ч. 98 % год 100 %	1 ч. 90,5% 2 ч. 86,7% 3 ч. 89,5% 4 ч. 92,55% год 94%
12	Тимеева И.Г.	Программы по всем предметам пройдены и скорректированы	Английский язык	1 ч. 100 % 3 ч. 100% за	2 ч. 100 % 4 ч. 100% год 100 %	1 ч. 67,5 % 3 ч. 67,5 % за	2 ч. 72,7 % 4 ч. 66 % год 63,4 %	1 ч. 63,4% 2 ч. 64,7% 3 ч. 62,3% 4 ч. 63% год 63,4%

			Немецкий язык	1 ч. 100% 3 ч. 100%	2 ч. 100% 4 ч. 96,5 %	1 ч. 71 % 3 ч. 57,9 %	2 ч. 56 % 4 ч. 54 %	1 ч. 64,4% 2 ч. 57,4 % 3 ч. 59,8% 4 ч. 56,2% год 58,2%	69,5 %	54,4 %
13	Хмелевская Т.А.	Программы по всем предметам пройдены и скорректированы	Музыка	1 ч. 100 % 3 ч. 100%	2 ч. 100 % 4 ч. 100%	1 ч. 96,3 % 3 ч. 91,7 %	1 ч. 95 % 4 ч. 96,2 %	1 ч. 85,5% 2 ч. 78 % 3 ч. 78,6% 4 ч. 87% год 86%	95,5 %	
14	Синицких Н.В.	Программы по всем предметам пройдены и скорректированы	Физическая культура	1 ч. 100% 3 ч. 100%	2 ч. 100% 4 ч. 100%	1 ч. 97 % 3 ч. 92,5 %	2 ч. 97,4 % 4 ч. 96 %	1 ч. 79,3% 2 ч. 85,3% 3 ч. 82,3% 4 ч. 86,7% год 86,7%	97,4 %	
15	Мельникова Г.В.	Программы по всем предметам пройдены и скорректированы	Родной русский язык	1 ч. 100% 3 ч. 100%	2 ч. 100% 4 ч. 100%	1 ч. 63,2 % 3 ч. 73,7 %	2 ч. 84,2 % 4 ч. 68,4 %	1 ч. 65,1% 2 ч. 70,9% 3 ч. 69,9% 4 ч. 55,2% год 68%	73,7 %	
			Русская родная литература	1 ч. 100% 3 ч. 100%	2 ч. 100% 4 ч. 100%	1 ч. 72,7 % 3 ч. 86 %	2 ч. 80 % 4 ч. 98,6 %	1 ч. 65,6% 2 ч. 86,7% 3 ч. 77,7% 4 ч. 76,6% год 85,8%	90,6 %	
			Русский язык	1 ч. 100% 3 ч. 100%	2 ч. 100% 4 ч. 100%	1 ч. 41 % 3 ч. 57,1 %	2 ч. 54,4 % 4 ч. 54,6 %	1 ч. 47,95% 2 ч. 51,6% 3 ч. 52,4% 4 ч. 52,8% год 52,4%	56,6 %	
			Литература	1 ч. 100% 3 ч. 100%	2 ч. 100% 4 ч. 100%	1 ч. 61 % 3 ч. 75,9 %	2 ч. 79 % 4 ч. 80,3 %	1 ч. 60,65% 2 ч. 63% 3 ч. 63,8% 4 ч. 64,36% год 63,86%		

					100 %		74 %		
16	Пивнева М.М.	Программы по всем предметам пройдены и скорректированы	Математика	1 ч. 100% 3 ч. 100% за	2 ч. 100% 4 ч. 100% год 100 %	1 ч. 62,5 % 3 ч. 64,3 % %	2 ч. 78 % 4 ч. 68,8 % 68,4 %	1 ч. 56% 2 ч. 62% 3 ч. 58,7% 4 ч. 60,8% год 61,4%	
17	Бублич М.В.	Программы по всем предметам пройдены и скорректированы	Физическая культура	1 ч. 100% 3 ч. 100% за	2 ч. 100% 4 ч. 100% год 100 %	1 ч. 98 % 3 ч. 100 % %	2 ч. 99 % 4 ч. 100 % 100 %	1 ч. 77% 2 ч. 77,6% 3 ч. 85,9% 4 ч. 87% год 87%	
			Технология	1 ч. 100 % 3 ч. 100 % за	2 ч. 100 % 4 ч. 100 % год 100 %	1 ч. 87,3 % 3 ч. 100 % %	2 ч. 100 % 4 ч. 96,9 % 97,7 %	1 ч. 80,6% 2 ч. 79,5% 3 ч. 82,4% 4 ч. 78,1% год 83,8%	
18	Кравченко О.Г.	Программы по всем предметам пройдены и скорректированы	ИЗО	1 ч. 100% 3 ч. 100% за	2 ч. 100% 4 ч. 100% год 100 %	1 ч. 94,7 % 3 ч. 94,7 % %	2 ч. 100 % 4 ч. 94,7 % 94,7 %	1 ч. 92,8% 2 ч. 88,6% 3 ч. 92,8% 4 ч. 83,4% год 89,1%	
19	Тонкушина Н.И.	Программы по всем предметам пройдены и скорректированы	ИЗО	1ч. 100% 3 ч. 100% за	2 ч. 100% 4 ч. 100% год 100 %	1 ч. 100 % 3 ч. 85,7 % %	2 ч. 100 % 4 ч. 91,6 % 100 %	1 ч. 86% 2 ч. 88,6% 3 ч. 66,9% 4 ч. 81,2% год 83,9%	

4. Успеваемость по классам.

№	Класс	Кл.рук-ль	Абс. усп-ть	Кач. усп-ть	Отличники, ударники	Неуспевающие	Резерв	Место
1.	1 (13 уч.)	Лукина М.В.	-	-	-	-	-	
2.	2 (24 уч.)	Кондратьева И.М.	1 ч. - 79,2% 2 ч. - 95,8% 3 ч. 92 % 4 ч. 92% год 92%	45,8% 45,8% 3 ч. 46% 45,8% 45,8%	2 отличника: Атангулова Регина, Темурова Риана. Ударники: Ахмеров Марат, Баландин Виктор, Журо Руслан, Исаков Макар, Корыстина Анастасия, Кравченко Полина, Максимова	Лутфиддино ва Райхона, Матвеева Варвара.	Новикова Валерия (матем.)	3

					Варвара, Максимова Елизавета, Хажеева Елизавета (11 уч-ся)			
3.	3 (15 уч.)	Баканова А.В.	1ч. - 100% 2ч. - 100% 3ч. - 100% 4 ч. - 100% год 100%	73,3% 86,7% 87% 80% 80%	5 отличников: Ивлева Ксения, Канагатов Тимур, Нигматулина Ляйсан, Салихов Артём, Чумаков Михаил. Ударники: Алимов Семён, Егоров Артём, Егоркова Дарья, Муртазин Самат (1 «4» пофиз-ре), Нурсупов Данияр, Оробинский Ярослав, Сафонова Елизавета. (12 уч - ся)	--	Егоров Артём: Рус.яз. Кондра тьев Андрей: Рус.яз.	1
4.	4 (9 уч.)	Попова М.А.	1ч. - 100% 2ч. - 100% 3ч.- 100% 4 ч. - 100% год 100%	22,2% 55,6% 56% 33% 44%	Отличник: Лифинцев Матвей. Ударники: Егоркова Валерия, Коробейников Андрей. Цыганкова Анастасия. (4 уч-ся)	--	Ахмерова Кира: Англ.яз. Журо Каролина: Англ.яз.	2
5.	5 (19 уч.)	Харламова Э.Т.	1ч. - 94,7% 2ч. - 100% 3ч. - 95% 4ч. - 79% (4 - не усп.) год 100%	26,3% 26,3% 16% 21% 26%	Ударники: Оробитнский Егор, Писалев Матвей, Вихляева Милена, Тюнегова Дарья, Цыганков Максим (5 уч-ся)		Котышева Е., Мосеева М. (история)	5
6.	6 (19 уч.)	Кравченко О.Г.	1ч. - 100% 2ч. - 100% 3ч.- 100% 4 ч. 100% год 100%	19% 36,8% 32% 26% 32%	Отличница: Баландина Вероника Ударники: Зуева Елизавета, Киртянов Кирилл, Кондратьева Екатерина, Оробинская Диана. Пикалова Ангелина (6 уч-ся)	-	Ивлева Алина (англ.яз.), Тулябаев Наиль (немецкий язык)	4
7.	7 (22 уч.)	Лебедева В.С.	1ч. - 100% 2ч. - 100% 3ч.- 100% 4 ч. - 100% год 100%	34,8% 45,5% 57% 43% 57%	Ударники: Бровкин Алексей, Головко Матвей, Давыдова Камила, Жданов Артур, Журо Семён, Ивлева Алёна, Китаева Юстина, Кох Данил, Максимова Екатерина, Михеева Анастасия, Мухина Арина, Оробинская	--	Афанасьев Никита (рус. яз.), Рындина Ева (матем.)	1

					Анастасия, Радаев Никита (13 уч-ся)			
8.	8 - а (24 уч.)	Пивнева М.М.	1ч. - 100% 2ч. - 100% 3ч.- 100% 4 ч. - 100% год 100%	16,7% 45,8% 54% 31% 46%	Ударники: Белодурина Татьяна, Журо Карина, Зулкарнаева Эльвира, Ивлева Виктория, Кондратьева Снежана, Муллагалимова Валерия, Нигматулин Камил, Рахимов Александр, Рахимова Милада, Репин Максим, Феоктистов Андрей, Шигорин Артемий. (12 уч-ся)	-	- Тулябаева Мадина, (физика)	2
9.	8 - б (3 уч-ся)	Попова Н.Г.	1ч. - 100% 2ч. - 100% 3ч.- 100% 4ч. - 100% год 100%	33,3% 33,3% 33,3% 0% 0%	Ударники: --	-	Ивлева Анна (рус. яз.)-	6
10.	9 (19 уч-ся)	Мельникова Г.В.	1ч. - 100% 2ч. - 100% 3ч.- 100% 4 ч. - 100% год 100%	21,3% 36,8% 53% 37% 37%	Ударники: Котельников Арсений, Котельников Михаил, Лебедев Иван, Оробинская Дарья, Тимакин Егор, Тонкушин Николай, Хмелевская Варвара. (7 уч-ся)	-	Атрыскин а Валерия (математи ка), Гиниятова Лилия (рус. яз.)	3
11.	10 (4 уч-ся)	Тимеева И.Г.	1п. - 100% 2 п.- 100% год 100%	75% 75% 75%	Гомзина Злата, Даутова Рената, Кравченко Татьяна. (3 уч-ся)	-		1
	171	Итого:	1 ч. 78,6% 2 ч. 99,5% 3ч. 98,7% 4 ч. 99,4% год 99,1%	1ч. 30% 2 ч. 43% 3ч. 47,4% 4 ч. 43,5% год 49,2%	9 отличников, 64 ударника.	2	15 Кач. могло составить (56,2%)	

5. Пропуски уроков по классам.

№	Класс	Кл.рук-ль	Пропущен о дней	Из них по болезни	Пропущено уроков	Из них по болезни	Место
---	-------	-----------	--------------------	-------------------------	---------------------	----------------------	-------

1.	1 (13 уч.)	Лукина М.В.	1 ч. - 29 2 ч. - 60 3 ч. - 23 4 ч. - - год	29 59 23 -- 112	135 276 106 -- 517	135 271 106 -- 512	3
2.	2 (24 уч.)	Кондратьева И.М.	1 ч. - 36 2 ч. - 66 3 ч. - 66 4 ч. - 32 год - 200	28 61 61 32 182	263 345 349 166 1123	221 319 322 166 1028	4
3.	3 (15 уч.)	Баканова А.В.	1ч. - 23 2ч. - 10 3 ч. - 31 4 ч. - 18 год - 82	22 9 31 18 80	135 53 164 101 453	130 48 164 101 443	2
4.	4 (9 уч.)	Попова М.А.	1ч. - 12 2ч. - - 3 ч. - 25 4 ч. - 2 год - 39	12 - 24 2 38	73 - 142 13 228	73 - 136 13 222	1
5.	5 (19 уч.)	Харламова Э.Т.	1ч. - 18 2ч. - 26 3 ч. - 79 4 ч. - 52 год - 175	18 26 63 51 158	111 163 495 324 1093	111 163 385 318 877	4
6.	6 (19 уч.)	Кравченко О.Г.	1ч. - 40 2ч. - 45 3 ч. - 40 4 ч. - 27 год - 152	40 43 31 25 139	370 297 265 179 1111	370 284 205 165 1024	3
7.	7 (23 уч.)	Лебедева В.С.	1ч. - 18 2ч. - 29 3 ч. - 72 4 ч. - 30 год - 149	16 27 65 26 134	324 205 504 211 1244	303 191 455 183 1132	1
8.	8 - а; 8 -б (26 уч.)	Пивнева М.М. Попова Н.Г.	1ч. - 47 2ч. - 53 3 ч. - 58 4 ч. - 27 год - 185	46 44 48 10 148	851 380 423 202 1856	792 315 349 75 1531	2
9.	9 (19 уч.)	Мельникова ГВ	1ч. - 78 2ч. - 53 3 ч. - 75 4 ч. - 21 год - 227	78 53 73 21 225	785 397 516 140 1838	785 397 502 140 1824	6
10.	10 (4 уч.)	Тимеева И.Г.	1п. - 25 2 п. - 17 год - 42	22 11 33	366 180 546	302 146 448	5
	1 ч. 173 2 ч. 171 3 ч. 171 4 ч. 171 год 171	Итого:	1 ч. - 301 2 ч. - 367 3 ч. - 477 4 ч. - 226 год - 1371	1ч. - 289 2 ч. - 344 3 ч. - 424 4 ч. - 196 год - 1253	1 ч. - 3047 2 ч. - 2482 3 ч. - 3068 4 ч. - 1516 год - 10113	1 ч. - 2920 2 ч. - 2290 3 ч. - 2708 4 ч. - 1307 год - 9225	
		В расчёте на 1 уч-ся	19,3	17,6	59	54	

Выводы и обобщения:

1. В конце 4 четверти 2020 - 2021 учебного года в школе обучалось 171 человек.

2. Количество аттестуемых на конец 4 четверти составило – 171 человек. Из них: 9 отличников; 64 учащихся окончили обучение на «4» и «5». Качество знаний по школе составило 49,2 %. Абсолютная успеваемость составила 99,1% (2 уч-ся 2 класса - неуспевающие, оставлены на осень)

3. Качественная успеваемость по ступеням обучения составила: НОО – 56,6 %; ООО - 45,5 %; СОО - 75%

4. Лучшими классами в школе по успеваемости по результатам 4 четверти и всего учебного года являются: 3 класс (классный руководитель - Баканова А.В.); 7 класс (классный руководитель - Лебедева В.С.); 10 класс (классный руководитель – Тимеева И.Г.)

5. Анализ итоговых контрольных работ за 2020 - 2021 учебный год показал, что их результаты не совпадают с четвертными и годовыми оценками, происходит завышение оценок, на что следует обратить особое внимание учителям - предметникам.

6. Хороших качественных результатов по своим предметам (качественная успеваемость от 54 до 100% при абсолютной 100%) достигли учителя: Баканова А.В. (80%), Мельникова Г.В. (РРЯ - 75,74%; русский язык - 56,6%; русская родная литература - 90,6%; литература - 74%), Пивнева М.М. (математика - 68,%;), Баймухаметова Г.Х. (физика - 67%), Попов П.В. (химия - 76%; ОБЖ - 93%); Лебедева В.С. (история - 85,7%; обществознание - 74%), Тимеева И.Г. (англ. яз. - 69,5%; нем. Яз. 54,4%), Овчинникова В.А. (биология - 87,5%; география - 91.4%; ОДНКНР - 93%), Попова Н.Г. (биология - 78,8%; история - 64,1%), Лобанович Т.И. (технология - 95,5%), Хмелевская Т.А. (музыка - 95,5%), Кравченко О.Г. (ИЗО - 94,7%), Бублич М.В. (технология - 97,7) и 100 балльной качественной успеваемости достигли: Харламова Э.Т. (информатика), Бублич М.В. (физическая культура), Тонкушина Н.И. (изобразительное искусство).

7. Физическая подготовленность является наиболее важным результатом мониторинга, включающая основные физические качества. Уровень физической подготовленности в наибольшей степени объективно отражает морфофункциональное состояние организма, определяющее потенциал здоровья. Уровень физической подготовленности учащихся на конец 2020 - 2021 учебного года вырос во всех классах вдвое, что указывает на хорошую работу учителей физической культуры Синицких Н.В. и Бублича М.В.

8. Программы по всем предметам пройдены и скорректированы.

9. В рамках повышения эффективности управления качеством образования, в соответствии с планом внутришкольного контроля, были проведены административные контрольные, тестирование, пробные экзамены и итоговое устное собеседование по русскому языку в 9 классе, защита индивидуальных проектов.

Цель проведения диагностических работ – оценка качества учебных достижений учащихся.

По результатам всех работ проводились анализы и мониторинги усвоения учащимися программ, выполнения заданий, определения среднего балла. Анализ результатов каждой из контрольной и диагностической работы позволял учителям, работающим в выпускном классе, корректировать поурочные планы в зависимости от уровня усвоения данным классом пройденных тем;

10. Пропуски уроков по классам и школе соответствуют допустимым нормам. Меньше всего пропускают уроки учащиеся начальных классов (классные руководители: Попова М.А., Баканова А.В., Лукина М.В., Кондратьева И.М.); 7, 8,6 классов (классные руководители: Лебедева В.С.).

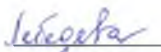

Больше всех пропусков уроков имеют учащиеся 9 выпускного класса (классный руководитель Мельникова Г.В.), что может отрицательно отразиться на результатах ОГЭ.

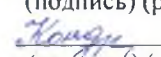
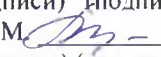
Рекомендации:

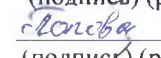
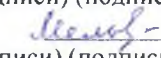
1. Проанализировать результаты IV четверти и всего учебного года на классных часах и родительских собраниях.
2. Учителям среднего звена обратить внимание на недостаточный уровень качества знаний по предметам. Активизировать работу по повышению качества обучения учащихся. Обратить внимание на тщательное планирование и подготовку каждого урока. Продумывать каждый урок. Рационально использовать время на уроке для повышения мотивации учащихся к обучению.
3. Классным руководителям организовать совместную деятельность с учителями-предметниками по обеспечению высокого качества обучения. Исходя из вышеизложенных результатов, следует:
 - взять под особый контроль учащихся, имеющих одну «3» за четверть, с целью повышения качества знаний в школе.
 - учителям-предметникам продумать систему работы с неуспевающими учащимися (индивидуальную), основной целью которой является повышение качества знаний. Необходимо в системе проводить работу с детьми и их родителями по предупреждению пропусков уроков, взять под особый контроль подготовку домашних заданий.
 - учителям-предметникам и классным руководителям не оставлять без внимания мотивированных школьников, привлекать их к занятиям дополнительного образования, вовлекать в участие в конкурсах, олимпиадах.
4. Отметить хорошую работу классных руководителей в организации учебно-воспитательного процесса в классах, учащиеся которых имеют показатели качества обучения более 50%, на конец года и абсолютную успеваемость 100%. (Баканова А.В., Попова М.А., Лебедева В.С., Тимеева И.Г.)
5. Классным руководителям, в классах которых есть неуспевающие обучающиеся (Кондратьева И.М.) и низкое качество знаний (Харламова Э.Т., Кравченко О.Г., Мельникова Г.В.), необходимо активизировать воспитательную работу с а неуспевающими детьми - провести беседы с родителями по усилению контроля выполнения домашних заданий учащимися и порекомендовать прохождение ПМПК
6. Учителям-предметникам способствовать активизации интереса к предмету через внеклассные мероприятия, методические предметные недели, олимпиады, конкурсы, праздники, проектную деятельность, различные формы дополнительного образования.
7. Активизировать процесс подготовки к государственной итоговой аттестации в 9 классе с учетом образовательных запросов, потребностей, возможностей обучающихся.


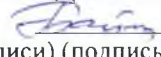



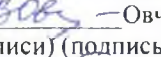
Справку составил:  Попов П.В.

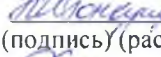
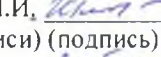
 Лебедева В.С.  Баканова А.В.
(подпись) (расшифровка подписи) (подпись) (расшифровка подписи)

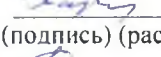

 Кондратьева И.М.  Лукина М.В.
(подпись) (расшифровка подписи) (подпись) (расшифровка подписи)

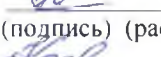

 Попова М.А.  Мельникова Г.В.
(подпись) (расшифровка подписи) (подпись) (расшифровка подписи)


 Пивнева М.М.  Баймухаметова Г.Х.
(подпись) (расшифровка подписи) (подпись) (расшифровка подписи)

 Попова Н.Г.  Овчинникова В.А.
(подпись) (расшифровка подписи) (подпись) (расшифровка подписи)

 Тонкушина Н.И.  Тимеева И.Г.
(подпись) (расшифровка подписи) (подпись) (расшифровка подписи)

 Харламова Э.Т.  Лобанович Т.И.
(подпись) (расшифровка подписи) (подпись) (расшифровка подписи)

 Сеницких Н.В.  Бублич М.В.
(подпись) (расшифровка подписи) (подпись) (расшифровка подписи)

 Кравченко О.Г.
(подпись) (расшифровка подписи)